

WRZESIEŃ / 2022

BLAS[®]

P O
P R O
S T U
d r z w i

Katalog
drzwi stalowe



Nazwa kolekcji (GOLIAT), oznaczenie tłoczenia (TØ) i model (PALO 1)

Ramka przyszybowa w kolorze czarnym
opcja za dopłatą

¹Rozwiązanie niestandardowe
(opis na dole strony)

Rozmiar drzwi w danym modelu

■ standard
■ opcja

Rodzaj szyby

■ standard
■ opcja

Kolorystyka

■ standard
■ opcja

Cena zawiera (jeśli nie oznaczono inaczej)

- skrzydło drzwiowe
- ościeżnicę metalową laminowaną
- klamkę + rozety
- wkładka klucz-klucz, wkładka klucz-gałka
- próg aluminiowy lub stalowy
- akcesoria montażowe (dyble, zaślepki)

PI2 Paski inox dwustronne
opcja za dopłatą

80 90 100¹⁾

M1
ST
ML

ZD
OR
MH
AN
BI
WN

C

PALO 1
GOLIAT TØ

0 000,00
BRUTTO

0 000,00
NETTO

PI2 + 00,00 BRUTTO **00,00** NETTO

KOLORY STANDARDOWE

ZD
ZŁOTY DĄB

WI
WINCHESTER

OR
ORZECH

WN
WENGE

MH
MAHOŃ

AN
ANTRACYT

BI
BIAŁY

BR
BRAZ RAL 8017

AN
ANTRACYT RAL 7016

BI
BIAŁY RAL 9010

Kolory drzwi Bastion Lako

Spis treści



	Poznaj markę BLAS	4
	Przeszklenia	6
68 mm	GOLIAT	8
	specyfikacja techniczna	9
	tłoczenia	10
	ościeżnice	11
	modele	12
68 mm	PRESTON	16
	specyfikacja techniczna	17
	tłoczenia	18
	ościeżnice	19
	modele	20
55 mm	BASTION	26
	specyfikacja techniczna	27
	tłoczenia	28
	ościeżnice	29
	modele	30
	BASTION LAKO	39
	Drzwi dwuskrzydłowe	40
	Akcesoria	41

Kim jesteśmy?

Jesteśmy producentem drzwi zewnętrznych stalowych, który zmienia spojrzenie na ten rynek. Gdy inni komplikują, my ułatwiamy, tak by żyło się prościej i przyjemniej.

Jesteśmy naj. Po prostu. Bo dostarczając produkt, odpowiadamy również na wszystkie kluczowe potrzeby. Dajemy proste, sprawdzone i kompletne rozwiązania, a sam produkt obejmujemy wydłużoną (3-letnią) gwarancją.

Po co komplikować?



To pytanie, które stawiamy sobie za każdym razem, gdy widzimy, jak działa rynek stolarki otworowej. Prosto, szybko i solidnie – to nasze cele. Dlatego też oferujemy 3 kolekcje drzwi zewnętrznych stalowych, które pozwalają na szereg kombinacji. Ty personalizujesz, a my błyskawicznie realizujemy Twoje zamówienie.

Jak to się dzieje, że otrzymujemy produkt tak szybko? Ponieważ działamy na gotowych formatach i wzorach, które z łatwością dostosowujemy do preferencji Klienta. Te wzory to wypracowane przez nas rozwiązania, które nigdy nie zawodzą. Wierzymy, że sprawdzony oznacza lepszy, szybszy i bezpieczniejszy.

Po prostu – tacy jesteśmy



Estetyka, prostota, fachowe podejście – to coś, co nas określa. Dlatego postanowiliśmy nadać im ludzkie twarze, tak by profesjonalnie doradzać i w sposób przyjemny wprowadzić Cię w świat drzwi zewnętrznych stalowych.

Estetka



Doradca



Fachowiec

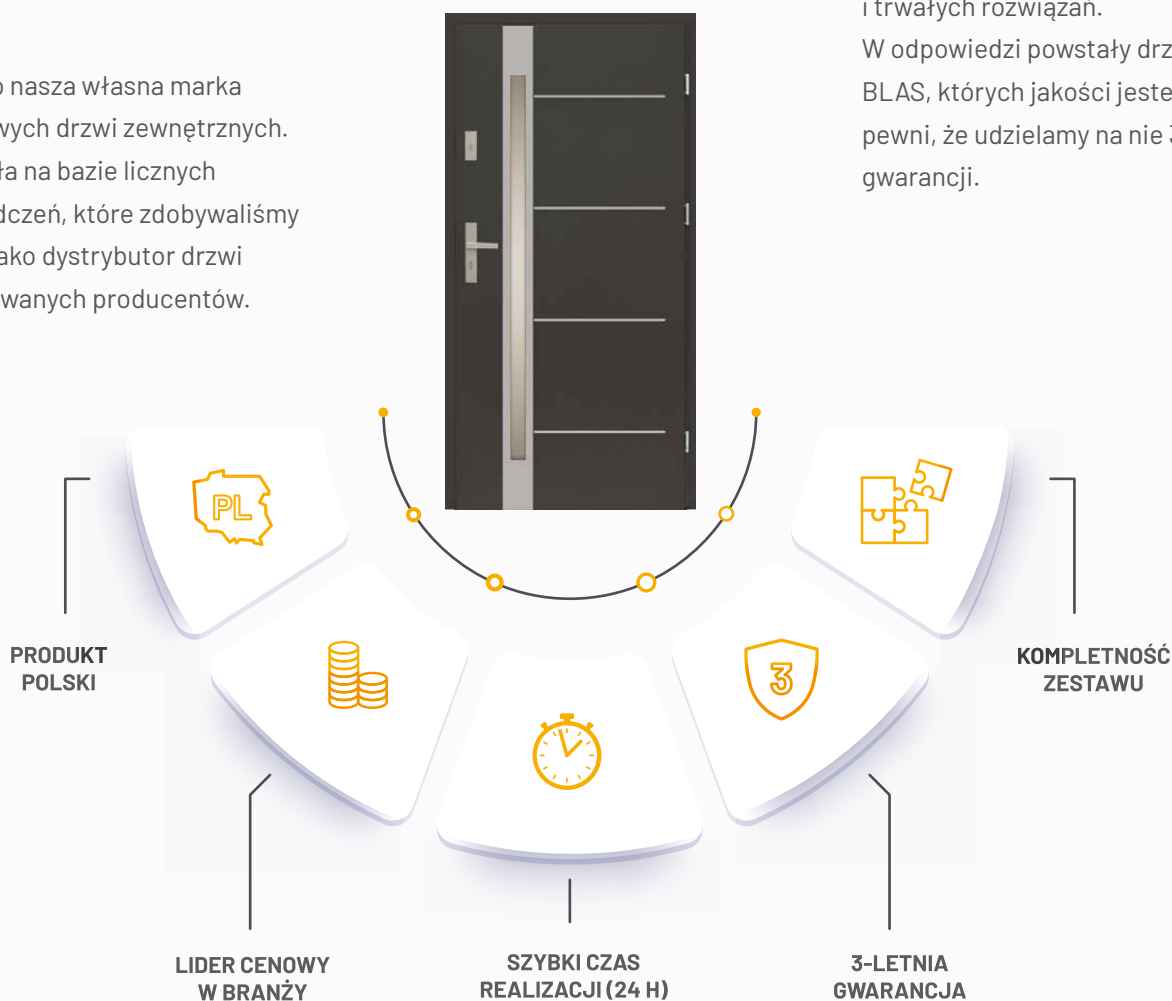


Jakość potwierdzona doświadczeniem

BLAS to nasza własna marka metalowych drzwi zewnętrznych. Powstała na bazie licznych doświadczeń, które zdobywaliśmy latami jako dystrybutor drzwi renomowanych producentów.

Różne problemy naszych Klientów skłoniły nas do poszukiwania niezawodnych i trwałych rozwiązań.

W odpowiedzi powstały drzwi BLAS, których jakości jesteśmy tak pewni, że udzielamy na nie 3-letniej gwarancji.

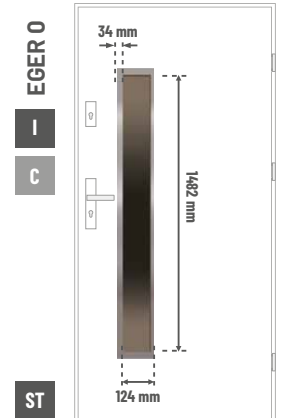
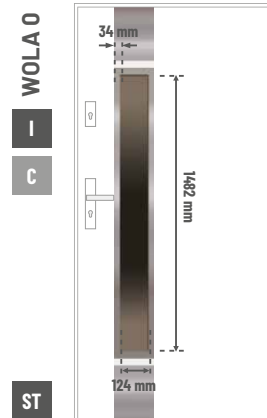

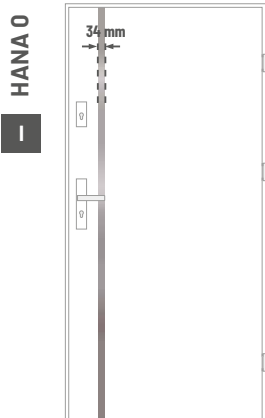
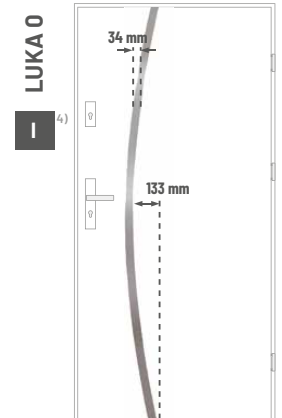
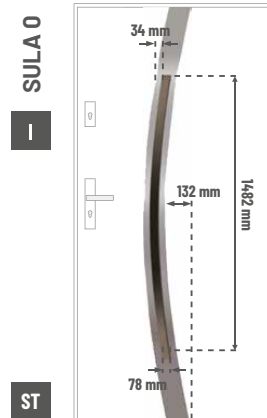
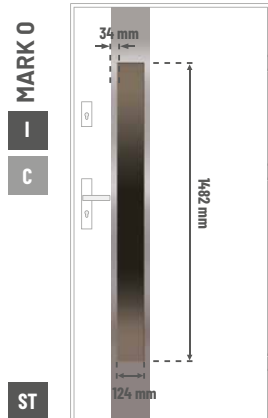
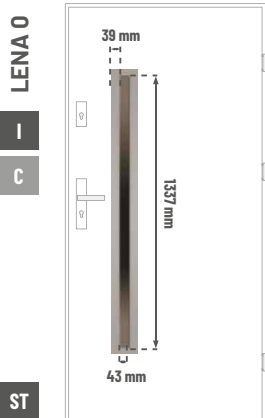
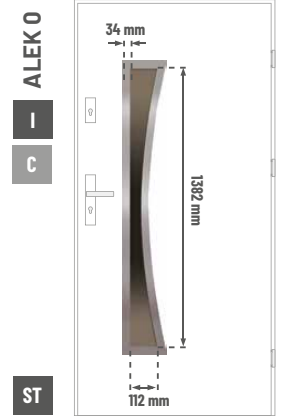





BLAS – proste i kompletne rozwiązania


Drzwi marki BLAS to kompletne rozwiązanie do Twojego domu. W ramach zamówienia otrzymujesz bowiem nie tylko drzwi, ale i pełne wyposażenie w standardzie. Co to oznacza? Skrzydło powieszone na złożonej ościeżnicy, wyposażonej w próg systemowy i uszczelkę, wkładki w systemie jednego klucza, niezawodną, polską klamkę z rozetą (którą zamontujesz szybko, a to dzięki wywierconym otworom montażowym), a także dyble montażowe. Wszystko po to, by przyspieszyć i ułatwić montaż.

BLAS – swoje znamy i chwalimy

Drzwi BLAS są produkowane wyłącznie w Polsce, co napawa nas dumą. Na rodzimym terenie dbamy bowiem o każdy detal, zapewniając wysoką estetykę produktu. W ramach marki BLAS oferujemy trzy kolekcje drzwi: GOLIAT, PRESTON i BASTION, każda z nich pozwala na szereg modyfikacji, takich jak: rodzaj ościeżnicy, kolor, przetłoczenie, rodzaj i miejsce szklenia, kolor ramki przyszybowej itd.




INOX
RAMKA PRZYSZYBOWA



I

CZARNA
RAMKA PRZYSZYBOWA
/DOSTĘPNA ZA DOPŁATĄ



C

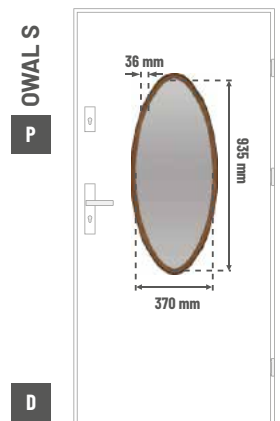
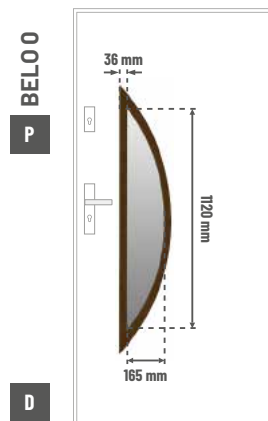
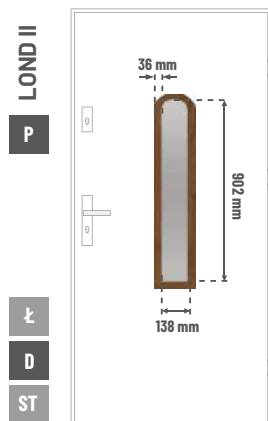
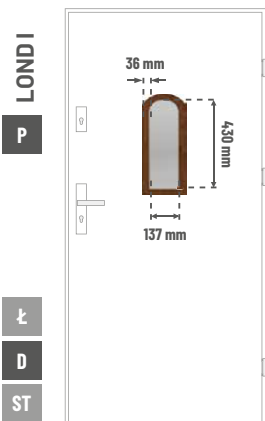
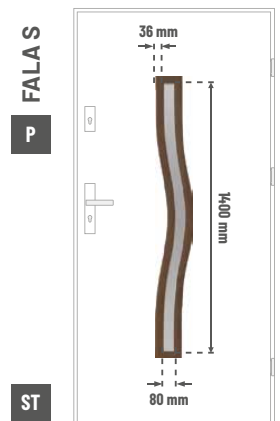
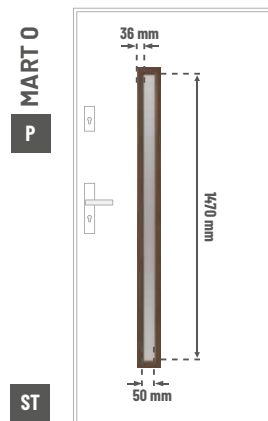
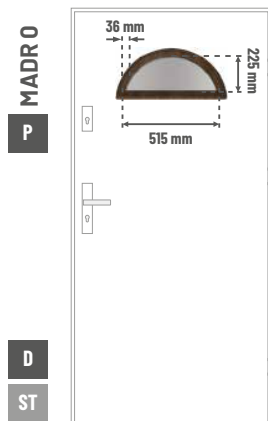
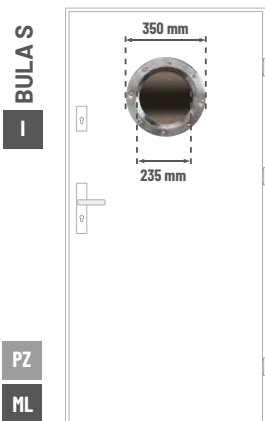
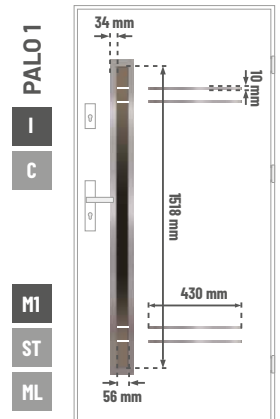
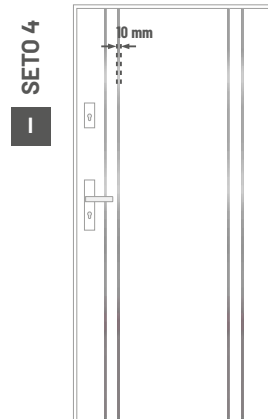
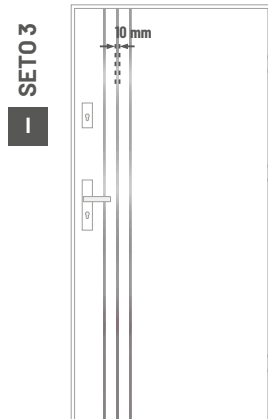
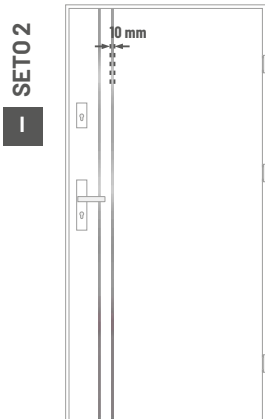
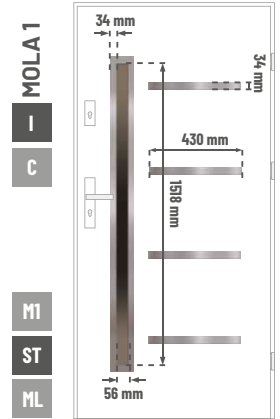
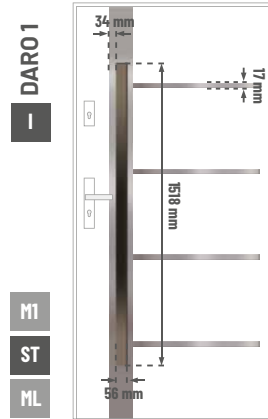
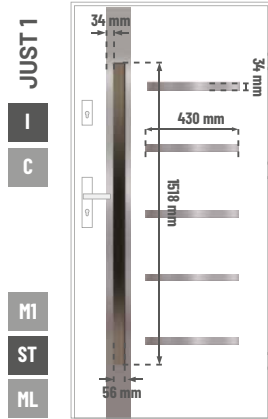

PCV
RAMKA PRZYSZYBOWA
/W KOLORZE SKRZYDŁA



P

SZYBY STANDARDOWE





68 mm GOLIAT

Dostępne rozmiary

90

Dostępne kolory:



Przenikalność cieplna

Drzwi przeszklone

Drzwi pełne



OŚCIEŻNICA
STALOWA

OŚCIEŻNICA
TERMO

OŚCIEŻNICA
STALOWA

OŚCIEŻNICA
TERMO

OŚCIEŻNICA TERMO



DOPŁATA

+650,00 BRUTTO
528,46 NETTO

DOSTĘPNA W KOLORACH:
ZŁOTY DĄB, ORZECH
ANTRACYT

WYPOSAŻENIE OPCJONALNE

	Cena netto	Cena brutto
klamka HAGA PLUS (kolor INOX)	+34,15	+42,00
klamka DUBLIN (kolor czarny)	+13,01	+16,00
wkładka kl. C (gałka-klucz) 45/50 (kolor srebrny)	+94,31	+116,00
wizjer szerokokątny (kolor srebrny)	+30,08	+37,00
okapnik	+52,85	+65,00
montaż wizjera	+28,46	+35,00
skrócenie drzwi i ościeżnicy	brak możliwości skrócenia	
podwalina progowa 100x10 (mm) (szerokość x wysokość) docinana na wymiar	+5,69	+7,00
klamko-pochwył HAGA (kolor INOX)	+86,99	+107,00
kopniak 120 mm (kolor INOX)	+125,20	+154,00
poszerzenie ościeżnicy alu 25 mm dł. 2,25 m	+269,11	+331,00
poszerzenie ościeżnicy alu 50 mm dł. 2,25 m	+329,27	+405,00
czarna ramka przyszybowa	+121,95	+150,00

Cena zawiera:

Skrzydło drzwiowe, ościeżnica metalowa symetryczna, klamka DUBLIN, 1x wkładka klucz-gałka, próg stal nierdzewna, dyble montażowe.



Zawias trójdzielny (3 szt.)



Ościeznica metalowa z uszczelką



Regulacja języka



Bolce przeciwyważeniowe (3 szt.)



Skrzydło z uszczelką



Rygłowanie hakowe



Zamek dolny



Próg ze stali nierdzewnej


Akcesoria standardowe



DUBLIN
KLAMKA
KOLOR: INOX



WKŁADKA
STANDARDOWA
KLUCZ-GAŁKA
KOLOR: NIKIEL




PRÓG
STAL NIERDZEWNA



DYBLE
MONTAŻOWE (6 SZT.)

Przekrój:

- 1 Ramiak drewniany na całym obwodzie skrzydła
- 2 Płyta termoizolacyjna
- 3 Poszycie skrzydła - blacha stalowa powlekana PCV 0,7 mm
- 4 Profil ościeżnicy - stalowy/TERMO
- 5 Próg ze stali nierdzewnej/aluminiowy



TØ

90

BEZ TŁOCZENIA



Z OŚCIEŻNICĄ
TERMO
ZYSKUJESZ
WIĘCEJ!



OŚCIEŻNICA TERMO



Wykonana jest z drewna klejonego sosnowego, symetryczna, pokryta kształtownikiem aluminiowym oklejonym okleiną PCV w kolorze skrzydła, próg aluminiowy z wkładką termiczną lub stalowy.

klejone drewno sosnowe

blacha zaczepowa z regulacją docisku skrzydła

próg aluminiowy z wkładką termiczną lub metalowy (w zależności od kolekcji)

KUPUJĄC DRZWI NA OŚCIEŻNICY TERMO OSZCZĘDZASZ:

■ CZAS

łatwiejszy, a co za tym idzie szybszy montaż

■ ENERGIE

mniejsze straty ciepła – parametr przenikalności cieplej niższy o 0,1 W(m²*K)

ÓŚCIEŻNICA METALOWA
SYMETRYCZNA

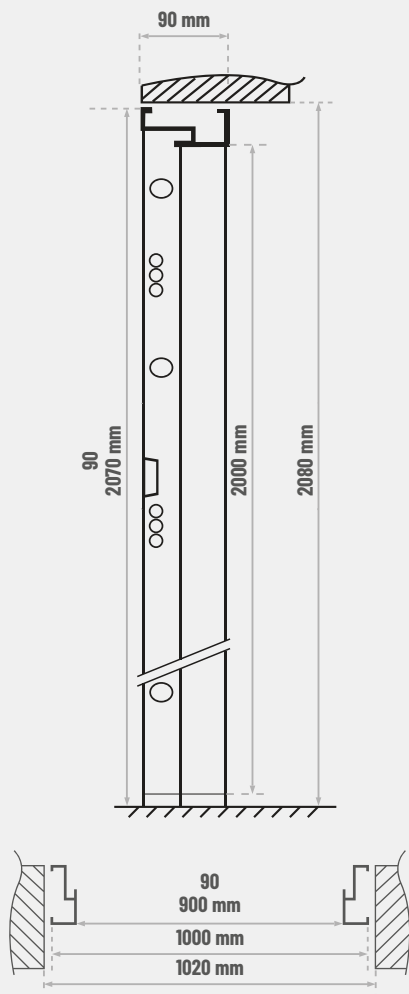



STANDARD

Rozmiary:

90

Kolory:



ÓŚCIEŻNICA
TERMO



OPCJA

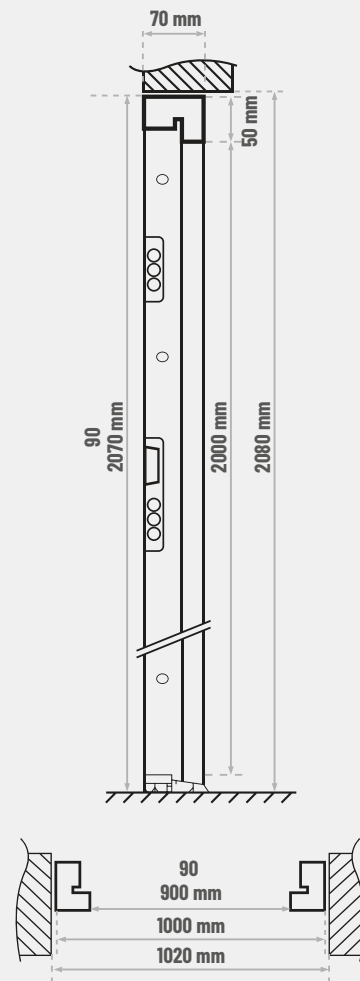

DOPŁATA

+650,00 BRUTTO
528,46 NETTO

Rozmiary:

90

Kolory:



Ceny brutto zawierają 23% VAT. Sugerowane ceny detaliczne.



ZD
OR
BI
AN

SULA 0

GOLIAT TØ

3 854,00

BRUTTO

3 133,33

NETTO



ZD
OR
BI
AN

PEŁNE
GOLIAT TØ

2 588,00
BRUTTO
2 104,07
NETTO



ZD
OR
BI
AN

PALO 0
GOLIAT TØ

3 416,00
BRUTTO
2 777,24
NETTO



ZD
OR
BI
AN

PALO 1
GOLIAT TØ

3 490,00
BRUTTO
2 837,40
NETTO



ZD
OR
BI
AN

PALO S
GOLIAT TØ

3 416,00
BRUTTO
2 777,24
NETTO

PI2 + **74,00** BRUTTO 60,16 NETTO



ZD
OR
BI
AN

PEKO S
GOLIAT TØ

3 627,00
BRUTTO
2 948,78
NETTO



ZD
OR
BI
AN

PEKO 0
GOLIAT TØ

3 627,00
BRUTTO
2 948,78
NETTO



ZD
OR
BI
AN

SLIM S
GOLIAT TØ

3 472,00
BRUTTO
2 822,76
NETTO



ZD
OR
BI
AN

ALEK 0
GOLIAT TØ

3 578,00
BRUTTO
2 908,94
NETTO



PALO 2 3 490,00
GOLIAT TØ
BRUTTO
2 837,40
NETTO
PI2 + 74,00 BRUTTO 60,16 NETTO



EGER S 3 562,00
GOLIAT TØ
BRUTTO
2 895,94
NETTO



FALA S 3 438,00
GOLIAT TØ
BRUTTO
2 795,12
NETTO



MARK 0 3 684,00
GOLIAT TØ
BRUTTO
2 995,12
NETTO



MARK S 3 684,00
GOLIAT TØ
BRUTTO
2 995,12
NETTO




MART 0 3 356,00
GOLIAT TØ
BRUTTO
2 728,46
NETTO



MART S 3 356,00
GOLIAT TØ
BRUTTO
2 728,46
NETTO



SLIM 1 3 546,00
GOLIAT TØ
BRUTTO
2 882,93
NETTO
PI2 + 74,00 BRUTTO 60,16 NETTO



SLIM 0
GOLIAT TØ

3 472,00
BRUTTO
2 822,76
NETTO



WOLA 0
GOLIAT TØ

3 734,00 BRUTTO
3 035,77 NETTO



RIKO 0
GOLIAT TØ

3 757,00 BRUTTO
3 054,47 NETTO



HANA 0
GOLIAT TØ

2 711,00 BRUTTO
2 204,07 NETTO

PI2 + 123,00 BRUTTO 100,00 NETTO



LUKA 0
GOLIAT TØ

2 760,00 BRUTTO
2 243,90 NETTO

PI2 + 172,00 BRUTTO 139,84 NETTO



JUST 1
GOLIAT TØ

3 595,00 BRUTTO
2 922,76 NETTO

PI2 + 123,00 BRUTTO 100,00 NETTO



MOLA 1
GOLIAT TØ

3 514,00 BRUTTO
2 856,91 NETTO

PI2 + 98,00 BRUTTO 79,67 NETTO



SEBA 0
GOLIAT TØ

3 564,00 BRUTTO
2 897,56 NETTO




SEBA S
GOLIAT TØ

3 564,00 BRUTTO
2 897,56 NETTO



WOLA S
GOLIAT TØ

3 734,00 BRUTTO
3 035,77 NETTO



DARO 1
GOLIAT TØ

3 570,00
BRUTTO
2 902,44
NETTO

PI2 + **98,00** BRUTTO 79,67 NETTO



SETO 2 2 748,00
GOLIAT TØ BRUTTO
2 234,15 NETTO
PI2 + **160,00** BRUTTO 130,08 NETTO



SETO 3 2 828,00
GOLIAT TØ BRUTTO
2 299,19 NETTO
PI2 + **240,00** BRUTTO 195,12 NETTO



SETO 4 2 908,00
GOLIAT TØ BRUTTO
2 364,23 NETTO
PI2 + **320,00** BRUTTO 260,16 NETTO



LENA 0 3 359,00
GOLIAT TØ BRUTTO
2 730,89 NETTO




Dostępne rozmiary



DOPŁATA
+414,00 BRUTTO
 336,58 NETTO

Dostępne kolory:



Przenikalność ciepła

Drzwi przeszklone



OŚCIEŻNICA
 STALOWA

Drzwi pełne



OŚCIEŻNICA
 STALOWA

OŚCIEŻNICA TERMO



DOPŁATA
+443,00 BRUTTO
 360,16 NETTO

DOSTĘPNA W ROZMIARACH:
 80/90
 DOSTĘPNA W KOLORACH:
 ZŁOTY DĄB, ORZECH
 ANTRACYT

WYPOSAŻENIE OPCJONALNE	Cena netto	Cena brutto
klamka HAGA PLUS (kolor INOX)	+34,15	+42,00
klamka DUBLIN (kolor czarny)	+13,01	+16,00
wkładka kl. C (gałka-klucz) 40/50 (kolor srebrny)	+101,63	+125,00
wizjer szerokokątny (kolor srebrny)	+30,08	+37,00
okapnik	+52,85	+65,00
montaż wizjera	+28,46	+35,00
skrócenie drzwi i ościeżnicy w zakresie 45-70 mm	+203,25	+250,00
podwalina progowa 100x10 (mm) (szerokość x wysokość) docinana na wymiar	+5,69	+7,00
klamko-pochwył HAGA (kolor INOX)	+86,99	+107,00
kopniak 120 mm (kolor INOX)	+125,20	+154,00
poszerzenie ościeżnicy alu 25 mm dł. 2,25 m	+269,11	+331,00
poszerzenie ościeżnicy alu 50 mm dł. 2,25 m	+329,17	+405,00
czarna ramka przyszybowa	+121,95	+150,00

Cena zawiera:

Skrzydło drzwiowe, ościeżnica metalowa symetryczna, klamka DUBLIN, 2x wkładka klucz-gałka, próg stal nierdzewna, dyble montażowe.



Zawias trójdzielny (3 szt.)

Skrzydło z uszczelką

Ościeżnica metalowa z uszczelką

Zamek górny

Regulacja języka

Zamek dolny

Bolce przeciwwyważeniowe (3 szt.)

Próg ze stali nierdzewnej

Akcesoria standardowe



DUBLIN
KLAMKA
KOLOR: INOX


WKŁADKI
STANDARDOWE
SYSTEM 1 KLUCZA
KOLOR: NIKIEL

PRÓG
STAL NIERDZEWNA

DYBLE
MONTAŻOWE (6 SZT.)

Przekrój:


- 1 Ramiak drewniany na całym obwodzie skrzydła
- 2 Płyta termoizolacyjna
- 3 Poszycie skrzydła - blacha stalowa powlekana PCV 0,7 mm
- 4 Profil ościeżnicy - stalowy/TERMO
- 5 Próg ze stali nierdzewnej/aluminiowy



T0

80 / 90 / 100

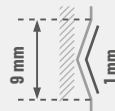
BEZ TŁOCZENIA



max „80” 1935, max „90” i „100” 1950
 min „80” 2005, min „90” i „100” 2020

T2

90

PŁYTKIE
TŁOCZENIE

max „80” 1935, max „90” i „100” 1950
 min „80” 2005, min „90” i „100” 2020

T3

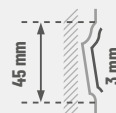
90

GŁĘBOKIE
TŁOCZENIE

max „80” 1935, max „90” i „100” 1950
 min „80” 2005, min „90” i „100” 2020

T9

90

GŁĘBOKIE
TŁOCZENIE

max „80” 1935, max „90” i „100” 1950
 min „80” 2005, min „90” i „100” 2020

*Minimalny i maksymalny poziom skrócenia drzwi pełnych
 (wymiar po zewnętrznej stronie ościeżnicy). Dotyczy tylko drzwi pełnych.
 Maksymalny poziom skrócenia drzwi przeszklonych uzależniony jest od
 kształtu i wymiarów przeszklania.

ÓSCIEŻNICA METALOWA SYMETRYCZNA



STANDARD

Rozmiary:

80

90

100


Kolory:



ZD
ŻŁOTY DĄB




WI
WINCHESTER



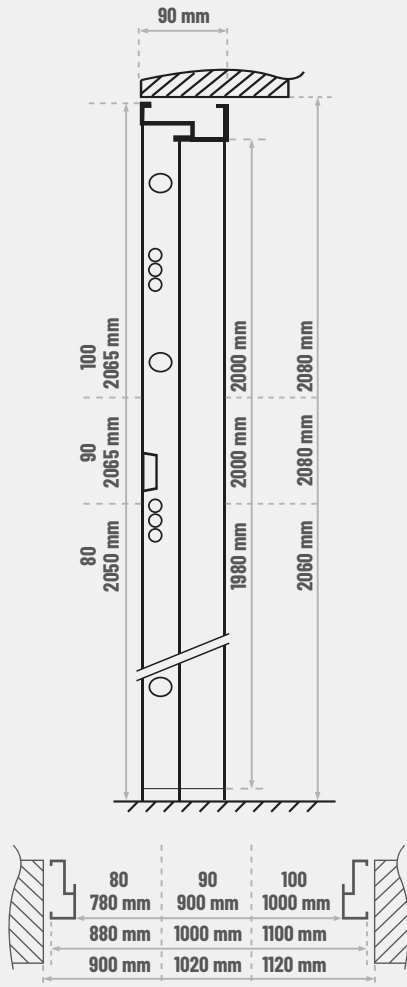
OR
ORZECH



AN
ANTRACYT



BI
BIAŁY



ÓSCIEŻNICA TERMO



OPCJA

DOPŁATA

+443,00 BRUTTO
360,16 NETTO

Rozmiary:

80

90


Kolory:



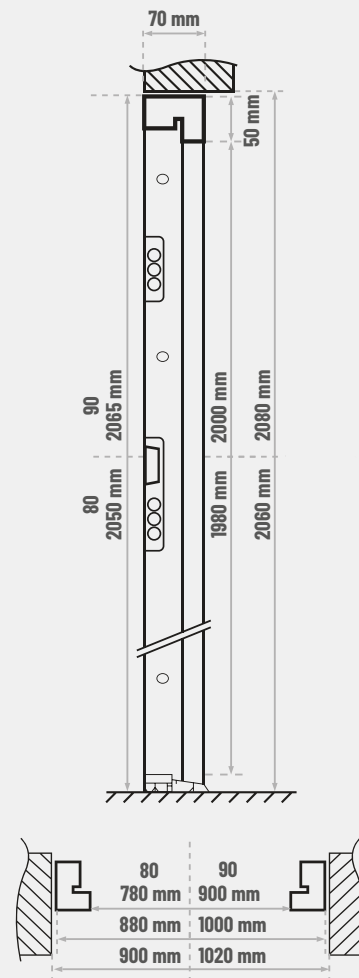
ZD
ŻŁOTY DĄB




OR
ORZECH



AN
ANTRACYT





EGER S

PRESTON TØ

3 334,00
BRUTTO
2 710,57
NETTO



PEŁNE
PRESTON T3
2 124,00
BRUTTO
1 726,83
NETTO



MADR 0
PRESTON T3
2 608,00
BRUTTO
2 120,33
NETTO



LOND I
PRESTON T3
2 608,00
BRUTTO
2 120,33
NETTO



LOND II
PRESTON T3
2 721,00
BRUTTO
2 212,20
NETTO



MART S
PRESTON TØ
3 128,00
BRUTTO
2 543,09
NETTO



SLIM 1
PRESTON TØ
3 262,00
BRUTTO
2 652,03
NETTO
PI2 + **74,00** BRUTTO 60,16 NETTO



MARK 0
PRESTON TØ
3 456,00
BRUTTO
2 809,76
NETTO



MOLA 1
PRESTON TØ
3 286,00
BRUTTO
2 671,54
NETTO
PI2 + **98,00** BRUTTO 79,67 NETTO

1) Tylko wymiar „90”.



PEŁNE
PRESTON T9
2 360,00 BRUTTO
1 918,70 NETTO

ZD
OR
WI
AN



ALEK 0
PRESTON T9
3 350,00 BRUTTO
2 723,58 NETTO

ST

ZD
OR
WI
AN

C



MART 0
PRESTON T9
3 128,00 BRUTTO
2 543,09 NETTO

ST

ZD
OR
AN



MART S
PRESTON T9
3 128,00 BRUTTO
2 543,09 NETTO

ST

ZD
OR
AN

C



SLIM 0
PRESTON T2
3 244,00 BRUTTO
2 637,40 NETTO

90

ST

ZD
OR
AN

C



LENA S
PRESTON T9
3 131,00 BRUTTO
2 545,53 NETTO

ST

ZD
OR
WI
AN

C



EGER S
PRESTON T9
3 334,00 BRUTTO
2 710,57 NETTO

ST

ZD
OR
WI
AN

C



RIKO 0
PRESTON T9
3 529,00 BRUTTO
2 869,11 NETTO

ST

ZD
OR
WI
AN



FALA S
PRESTON T0
3 210,00 BRUTTO
2 609,76 NETTO

ST

ZD
OR
AN

80 90 100



PEŁNE
PRESTON T2
2 360,00 BRUTTO
1 918,70 NETTO



SLIM 0
PRESTON T2
3 244,00 BRUTTO
2 637,40 NETTO



MARK 0
PRESTON T2
3 456,00 BRUTTO
2 809,76 NETTO



HANA 0
PRESTON T2
2 483,00 BRUTTO
2 018,70 NETTO

PI2 + 123,00 BRUTTO 100,00 NETTO



SEBA 0
PRESTON T2
3 336,00 BRUTTO
2 712,20 NETTO




WOLA 0
PRESTON T2
3 506,00 BRUTTO
2 850,41 NETTO



MART 0
PRESTON T2
3 128,00 BRUTTO
2 543,09 NETTO



PALO 0
PRESTON T2
3 188,00 BRUTTO
2 591,87 NETTO



LENA 0
PRESTON T9

3 131,00
BRUTTO
2 545,53
NETTO



PEŁNE
PRESTON TØ

2 360,00
BRUTTO
1 918,70
NETTO



PALO 1
PRESTON TØ

3 262,00
BRUTTO
2 652,03
NETTO

PI2 + 74,00 BRUTTO 60,16 NETTO



PALO 2
PRESTON TØ

3 262,00
BRUTTO
2 652,03
NETTO

PI2 + 74,00 BRUTTO 60,16 NETTO



PALO 0
PRESTON TØ

3 188,00
BRUTTO
2 591,87
NETTO



PALO S
PRESTON TØ

3 188,00
BRUTTO
2 591,87
NETTO



PEKO 0
PRESTON TØ

3 399,00
BRUTTO
2 763,41
NETTO



PEKO S
PRESTON TØ

3 399,00
BRUTTO
2 763,41
NETTO



SLIM 0
PRESTON TØ

3 244,00
BRUTTO
2 637,40
NETTO



SEBA 0
PRESTON TØ

3 336,00
BRUTTO
2 712,20
NETTO



ALEK 0
PRESTON TØ

3 350,00
BRUTTO
2 723,58
NETTO



EGER S
PRESTON TØ


3 334,00
BRUTTO
2 710,57
NETTO



MART 0
PRESTON TØ

3 128,00
BRUTTO
2 543,09
NETTO

1) Tyłko wymiar „90.”



WOLA 0
PRESTON TØ

3 506,00
BRUTTO
2 850,41
NETTO



MARK S
PRESTON TØ

3 456,00
BRUTTO
2 809,76
NETTO



RIKO 0
PRESTON TØ

3 529,00
BRUTTO
2 869,11
NETTO



SULA 0
PRESTON TØ

3 626,00
BRUTTO
2 947,97
NETTO



HANA 0
PRESTON TØ

2 483,00
BRUTTO
2 018,70
NETTO

PI2 + 123,00 BRUTTO 100,00 NETTO



LUKA 0
PRESTON TØ

2 532,00
BRUTTO
2 058,54
NETTO

PI2 + 172,00 BRUTTO 139,84 NETTO



DARO 1
PRESTON TØ

3 343,00
BRUTTO
2 717,07
NETTO

PI2 + 98,00 BRUTTO 79,67 NETTO



JUST 1
PRESTON TØ

3 367,00
BRUTTO
2 673,40
NETTO

PI2 + 123,00 BRUTTO 100,00 NETTO



SEBA S
PRESTON TØ

3 336,00
BRUTTO
2 712,20
NETTO

1) Tyłko wymiar „90”.



Ramka przyszybowa w kolorze czarnym - dopłata 121,95 netto/150,00 brutto

SLIM S

PRESTON TØ

3 244,00
BRUTTO
2 637,40
NETTO



WOLA S
PRESTON TØ
3 506,00
BRUTTO
2 850,41
NETTO



SETO 2
PRESTON TØ
2 520,00
BRUTTO
2 048,78
NETTO
PI2 + **160,00** BRUTTO 130,08 NETTO



SETO 3
PRESTON TØ
2 600,00
BRUTTO
2 113,82
NETTO
PI2 + **240,00** BRUTTO 195,12 NETTO



SETO 4
PRESTON TØ
2 680,00
BRUTTO
2 178,86
NETTO
PI2 + **320,00** BRUTTO 260,16 NETTO

1) Tylko wymiar „90”.

55 mm BASTION

Dostępne rozmiary



DOPŁATA
+426,00 BRUTTO
 346,34 NETTO

Dostępne kolory:



Przenikalność ciepła

Drzwi przeszklone

Drzwi pełne



OŚCIEŻNICA TERMO

DOPŁATA
+544,00 BRUTTO
 442,28 NETTO

DOSTĘPNA W ROZMIARACH:
 80/90
 DOSTĘPNA W KOLORACH:
 ZŁOTY DĄB, ORZECH
 ANTRACYT

WYPOSAŻENIE OPCJONALNE	Cena netto	Cena brutto
klamka HAGA PLUS (kolor INOX)	+34,15	+42,00
klamka DUBLIN (kolor czarny)	+13,01	+16,00
wkładki w systemie 1 klucza kl. C (gałka-klucz) 30/50	+136,59	+168,00
wizjer szerokokątny (kolor srebrny)	+24,40	+30,00
okapnik	+52,85	+65,00
montaż wizjera	+28,40	+35,00
skrócenie drzwi i ościeżnicy	+162,60	+200,00
podwalina progowa 100x10 (mm) (szerokość x wysokość) docinana na wymiar	+5,69	+7,00
klamko-pochwył HAGA (kolor INOX)	+86,99	+107,00
kopniak 120 mm (kolor INOX)	+125,20	+154,00
poszerzenie ościeżnicy alu 25 mm dł. 2,25 m	+269,11	+331,00
poszerzenie ościeżnicy alu 50 mm dł. 2,25 m	+329,27	+405,00
czarna ramka przyszybowa	+121,95	+150,00
ościeżnica symetryczna ZD / OR / AN	+136,59	+168,00
dotądowa uszczelka w skrzydle	+56,91	+70,00

Cena zawiera:

Skrzydło drzwiowe, ościeżnica metalowa asymetryczna klamka + rozety, 2x wkładki, próg stal nierdzewna, dyble montażowe.



Aksesoria standardowe



DUBLIN
KLAMKA + ROZETA
KOLOR: INOX



WKŁADKI
STANDARDOWE
SYSTEM 1 KLUCZA
KOLOR: NIKIEL



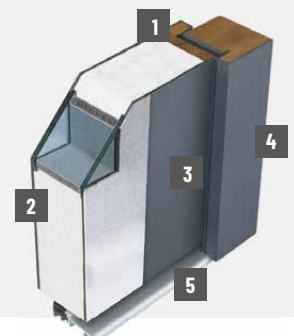
PRÓG
ALUMINIOWY



DYBLE
MONTAŻOWE (6 SZT.)

Przekrój:

- 1 Klocki drewniane pod zawiasami
- 2 Płyta termoizolacyjna
- 3 Poszycie skrzydła - blacha stalowa powlekana PCV 0,5 mm
- 4 Profil ościeżnicy - stalowy/TERMO
- 5 Próg ze stali nierdzewnej/aluminiowy



TØ

80 / 90 / 100

BEZ TŁOCZENIA



T1

80 / 90

PŁYTKIE
TŁOCZENIE



T2

80 / 90

PŁYTKIE
TŁOCZENIE



T3

80 / 90

GŁĘBOKIE
TŁOCZENIE



100

PŁYTKIE
TŁOCZENIE



T4

90

GŁĘBOKIE
TŁOCZENIE



T5

90

PŁYTKIE
TŁOCZENIE



T6

80/90

GŁĘBOKIE
TŁOCZENIE



T7

90

GŁĘBOKIE
TŁOCZENIE



T8

80/90

GŁĘBOKIE
TŁOCZENIE



T9

90

GŁĘBOKIE
TŁOCZENIE



80

PŁYTKIE
TŁOCZENIE



Maksymalny poziom skrócenia drzwi pełnych (wymiar po zewnętrznej stronie ościeżnicy).
Dotyczy tylko drzwi pełnych.
Maksymalny poziom skrócenia drzwi przeszklonych uzależniony jest od kształtu i wymiarów przeszklenia.

ÓSCIEŻNICA METALOWA ASYMETRYCZNA



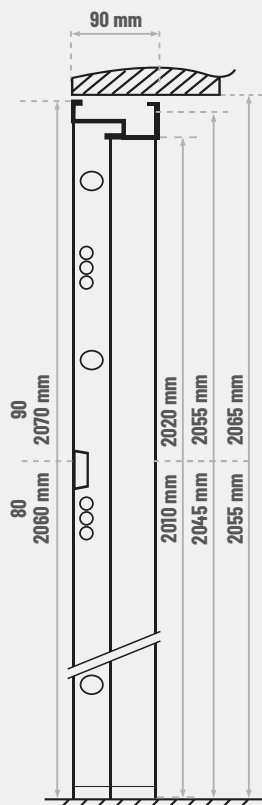
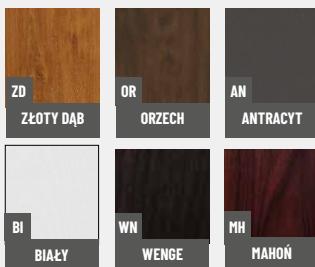
STANDARD

Rozmiary:

80

90

Kolory:



ÓSCIEŻNICA METALOWA SYMETRYCZNA



OPCJA 1)

DOPLĄTA

+168,00 BRUTTO

136,59 NETTO

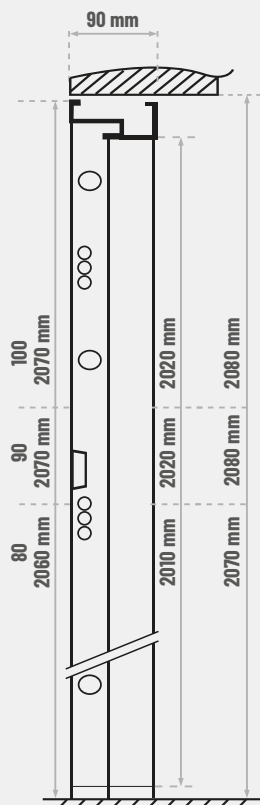
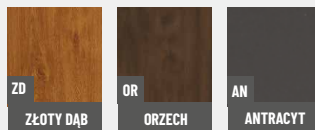
Rozmiary:

80

90

100

Kolory:



ÓSCIEŻNICA TERMO



OPCJA

DOPLĄTA

+544,00 BRUTTO

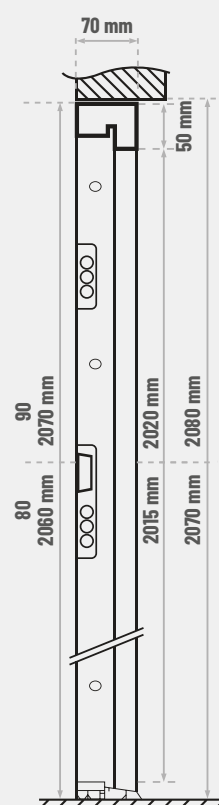

442,28 NETTO

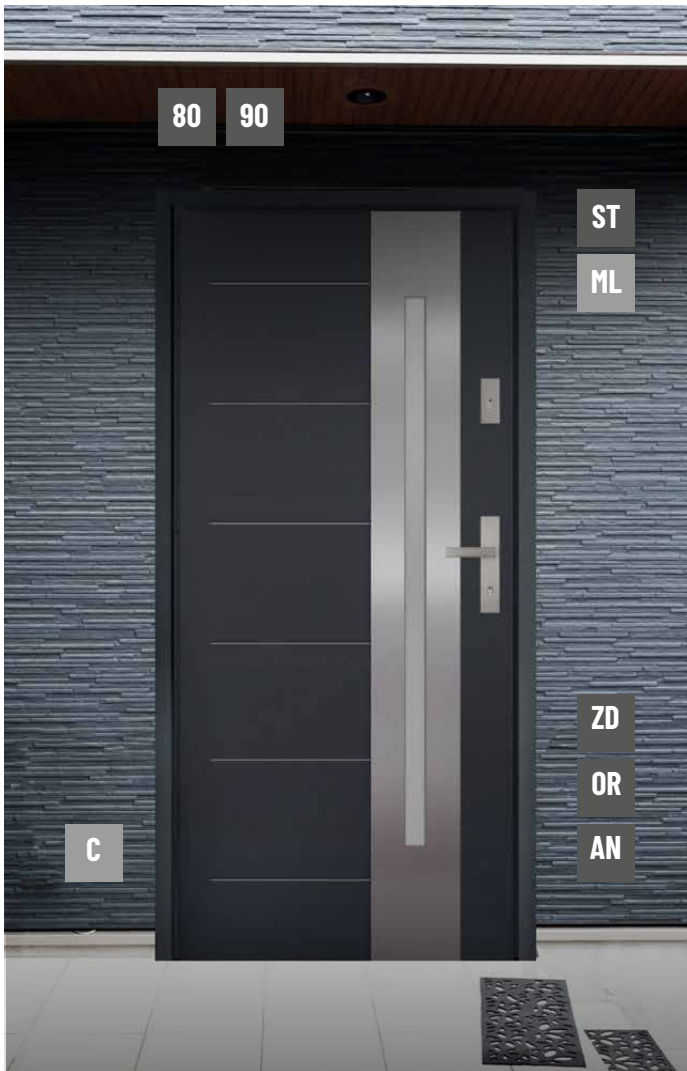
Rozmiary:

80

90

Kolory:





PEKO 0
BASTION T1

2 740,00
BRUTTO
2 227,64
NETTO




PEŁNE
BASTION T1

1 782,00
BRUTTO
1 448,78
NETTO



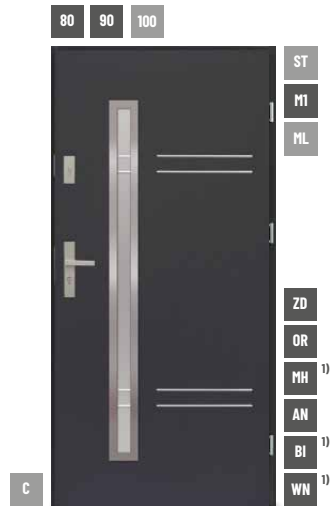
MARK 0
BASTION T1

2 794,00
BRUTTO
2 273,17
NETTO



SULA 0
BASTION T1

2 967,00
BRUTTO
2 412,20
NETTO



PALO 1
BASTION T0

2 603,00
BRUTTO
2 116,26
NETTO

PI2 + **74,00** BRUTTO **60,16** NETTO



BELO 0
BASTION T0

2 743,00
BRUTTO
2 230,08
NETTO



BELO 0
BASTION T4

2 762,00
BRUTTO
2 245,53
NETTO



PEŁNE
BASTION T4

1 733,00
BRUTTO
1 408,94
NETTO



BELO 0
BASTION T9

2 811,00
BRUTTO
2 285,37
NETTO

1) Tylko wymiar „90”.



PEŁNE
BASTION T2
1782,00
BRUTTO
1448,78
NETTO



PALO 0
BASTION T2
2 529,00
BRUTTO
2 056,10
NETTO



SLIM 0
BASTION T2
2 585,00
BRUTTO
2 101,63
NETTO



MARK 0
BASTION T2
2 796,00
BRUTTO
2 273,17
NETTO



HANA 0
BASTION T2
1905,00
BRUTTO
1548,78
NETTO
PI2 + 123,00 BRUTTO 100,00 NETTO



SEBA 0
BASTION T2
2 677,00
BRUTTO
2 176,42
NETTO



WOLA 0
BASTION T2
2 716,00
BRUTTO
2 208,13
NETTO



MART 0
BASTION T2
2 510,00
BRUTTO
2 040,65
NETTO



ALEK 0
BASTION T9

2 691,00
BRUTTO
2 187,80
NETTO

80 90



PEŁNE 1 604,00
BASTION T3 BRUTTO
1 304,07 NETTO

80 90



MADR 0 2 051,00
BASTION T3 BRUTTO
1 667,48 NETTO

80 90




LOND I 2 051,00
BASTION T3 BRUTTO
1 667,48 NETTO

80 90



LOND II 2 165,00
BASTION T3 BRUTTO
1 760,16 NETTO

80 90 100



PEŁNE 1 714,00
BASTION TØ BRUTTO
1 393,50 NETTO


80 90 100



PALO 2 2 603,00
BASTION TØ BRUTTO
2 116,26 NETTO

PI2 + 74,00 BRUTTO 60,16 NETTO

80 90 100




SEBA 0 2 609,00
BASTION TØ BRUTTO
2 121,14 NETTO

90 100




MARK S 2 728,00
BASTION TØ BRUTTO
2 217,89 NETTO

80 90 100




EGER S 2 606,00
BASTION TØ BRUTTO
2 118,70 NETTO

80 90 100



RIKO 0 2 802,00
BASTION TØ BRUTTO
2 278,05 NETTO

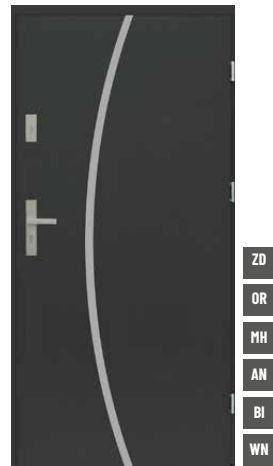
80 90 100



HANA 0 1 837,00
BASTION TØ BRUTTO
1 493,50 NETTO

PI2 + 123,00 BRUTTO 100,00 NETTO


80 90 100



LUKA 0 1 186,00
BASTION TØ BRUTTO
1 533,33 NETTO

PI2 + 172,00 BRUTTO 139,84 NETTO

1) Tylko wymiar „80” i „90”.



90

ST

ZD

OR

AN

C

MARK 0

BASTION T5

2 796,00
BRUTTO
2 273,17
NETTO



PEŁNE
BASTION T5

1 782,00
BRUTTO
1 448,78
NETTO

ZD
OR
AN



PEKO 0
BASTION T5

2 740,00
BRUTTO
2 227,64
NETTO

C

ST
ML

ZD
OR
AN



SLIM 0
BASTION T5

2 585,00
BRUTTO
2 101,63
NETTO

C

ST
ML

ZD
OR
AN



HANA 0
BASTION T5

1 905,00
BRUTTO
1 548,79
NETTO

ZD
OR
AN

PI2 + 123,00 BRUTTO 100,00 NETTO



80

90

ST

FALA S

BASTION T9

ZD

OR

AN

2 551,00
BRUTTO
2 073,98
NETTO

80 90



PEŁNE
BASTION T9

1 782,00
BRUTTO
1 448,78
NETTO

ZD

OR

AN

80 90



LENA 0
BASTION T9

2 472,00
BRUTTO
2 009,76
NETTO

ST

ZD

OR

AN

C

80 90



EGER S
BASTION T9

2 674,00
BRUTTO
2 173,98
NETTO

ST

ZD

OR

AN

C

80 90



MART 0
BASTION T9

2 510,00
BRUTTO
2 040,65
NETTO

ST

ZD

OR

AN

80 90



RIKO S
BASTION T9

2 870,00
BRUTTO
2 333,33
NETTO

ST

ZD

OR

AN

80 90



MART S
BASTION T9

2 510,00
BRUTTO
2 040,65
NETTO

ST

ZD

OR

AN

80 90



FALA S
BASTION T9

2 551,00
BRUTTO
2 073,98
NETTO

ST

ZD

OR

AN

80 90



LENA S
BASTION T9

2 472,00
BRUTTO
2 009,76
NETTO

ST

ZD

OR

AN

C

80 90



ZD
OR

PEŁNE 1604,00
BASTION T8
BRUTTO
1304,07
NETTO
DO WYCZERPANIA ZAPASÓW

80 90



D
Ł
ST

ZD
OR

LOND I 2 051,00
BASTION T8
BRUTTO
1 667,48
NETTO
DO WYCZERPANIA ZAPASÓW

80 90



ZD
OR

PEŁNE 1604,00
BASTION T6
BRUTTO
1304,07
NETTO
DO WYCZERPANIA ZAPASÓW

80 90



D
Ł
ST

ZD
OR

LOND II 2 165,00
BASTION T8
BRUTTO
1 760,16
NETTO
DO WYCZERPANIA ZAPASÓW



90
80

D
ST

ZD
OR

MADR 0 2 051,00
BASTION T6
BRUTTO
1 667,48
NETTO
DO WYCZERPANIA ZAPASÓW

90



ZD
OR

PEŁNE 1604,00
BASTION T7
BRUTTO
1304,07
NETTO

90



D

ZD
OR

OWAL S 2 889,00
BASTION T7
BRUTTO
2 348,78
NETTO

80 90 100



ST
ML
MI

ZD
OR
MH¹⁾
AN
BI¹⁾
WN¹⁾

PALO 0 2 461,00
BASTION T0
BRUTTO
2 000,81
NETTO

80 90 100



ST
ML


ZD
OR
MH¹⁾
AN
BI¹⁾
WN¹⁾

MOLA 1 2 559,00
BASTION T0
BRUTTO
2 080,49
NETTO
PI2 + 98,00 BRUTTO 79,67 NETTO

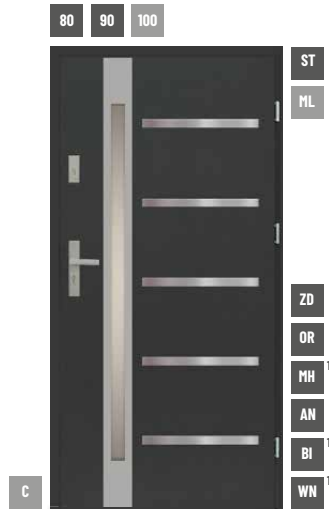
1) Tylko wymiar „80” i „90”.




PEKO 0
BASTION TØ
2 753,00 BRUTTO
2 238,21 NETTO




FALA S
BASTION TØ
2 483,00 BRUTTO
2 018,70 NETTO



JUST 1
BASTION TØ
2 640,00 BRUTTO
2 146,34 NETTO
PI2 + 123,00 BRUTTO 100,00 NETTO




EGER S
BASTION TØ
2 606,00 BRUTTO
2 118,70 NETTO




SLIM 0
BASTION TØ
2 517,00 BRUTTO
2 046,34 NETTO




WOLA S
BASTION TØ
2 778,00 BRUTTO
2 258,54 NETTO



LENA 0
BASTION TØ
2 404,00 BRUTTO
1 954,47 NETTO



ALEK 0
BASTION TØ
2 623,00 BRUTTO
2 132,52 NETTO




90
100

ST
ZD
OR
WN
MH
BI
AN

SULA 0
BASTION TØ

2 899,00 BRUTTO
2 356,91 NETTO

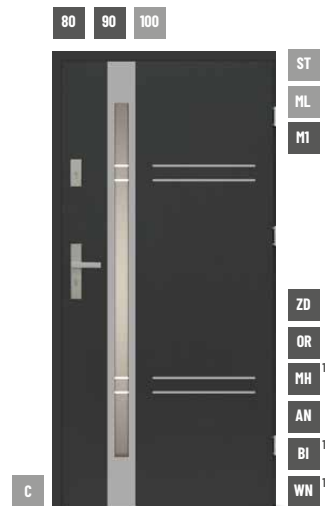
1) Tylko wymiar „80” i „90”.



PALO S 2 461,00
BASTION TØ BRUTTO
2 000,81 NETTO




MART S 2 442,00
BASTION TØ BRUTTO
1 985,37 NETTO




SLIM 1 2 591,00
BASTION TØ BRUTTO
2 106,50 NETTO

PI2 + 74,00 BRUTTO 60,16 NETTO



LENA S 2 404,00
BASTION TØ BRUTTO
1 954,47 NETTO




SEBA S 2 609,00
BASTION TØ BRUTTO
2 121,14 NETTO



BULA S 2 441,00
BASTION TØ BRUTTO
1 984,55 NETTO


TYLKO JAKO WEWNĘTRZNE




SLIM S 2 517,00
BASTION TØ BRUTTO
2 046,34 NETTO



MARK O 2 728,00
BASTION TØ BRUTTO
2 217,89 NETTO




PEKO S 2 753,00
BASTION TØ BRUTTO
2 238,21 NETTO




DARO 1 2 615,00
BASTION TØ BRUTTO
2 126,02 NETTO

PI2 + 74,00 BRUTTO 60,16 NETTO



SLIM O 2 517,00
BASTION TØ BRUTTO
2 046,34 NETTO



MART O 2 442,00
BASTION TØ BRUTTO
1 985,37 NETTO


1) Tylko wymiar „80” i „90”.




WOLA 0

BASTION TØ

2 778,00
BRUTTO
2 258,54
NETTO




ALEK 0
BASTION TØ
2 623,00
BRUTTO
2 132,52
NETTO



SETO 2
BASTION TØ
1 874,00
BRUTTO
1 523,58
NETTO
PI2 + **160,00** BRUTTO 130,08 NETTO



SETO 3
BASTION TØ
1 954,00
BRUTTO
1 588,62
NETTO
PI2 + **240,00** BRUTTO 195,12 NETTO



SETO 4
BASTION TØ
2 034,00
BRUTTO
1 653,66
NETTO
PI2 + **320,00** BRUTTO 260,16 NETTO

1) Tylko wymiar „80” i „90”.

BASTION TØ LAKO

grubość skrzydła 55 mm, bez przetłoczenia, dwa niezależne zamki, bolce antywyważeniowe, ramka przyszybowa ze stali nierdzewnej, szyba STOPSOL (wg wzoru)

Dostępne rozmiary (wymiar zewnętrzny ościeżnicy)

80

90

100

DOPŁATA

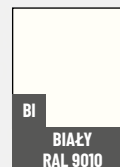

+318,00 BRUTTO
258,54 NETTO

Dostępne kolory

BI

AN

BR



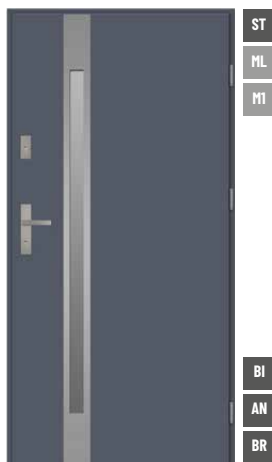
cena zawiera:

skrzydło drzwiowe malowane, ościeżnica metalowa lakierowana asymetryczna, klamka VERSA+rozeta, wkładka+wkładko-gałka, próg ocynkowany, akcesoria montażowe

PEŁNE BASTION TØ LAKO

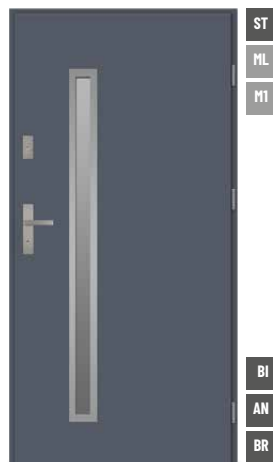
1 276,00 BRUTTO
1 037,40 NETTO

80 90 100



SLIM 0 2 079,00 BRUTTO
BASTION TØ LAKO 1 690,24 NETTO

80 90 100



PALO 0 2 023,00 BRUTTO
BASTION TØ LAKO 1 644,71 NETTO

80 90 100



BULA S 2 003,00 BRUTTO
BASTION TØ LAKO 1 628,46 NETTO
TYLKO JAKO WEWNĘTRZNE

90 + 50 90 + 30



PEŁNE + PEŁNE 3 034,00 BRUTTO
BASTION TØ LAKO 2 466,67 NETTO




55 mm DRZWI DWUSKRZYDŁOWE

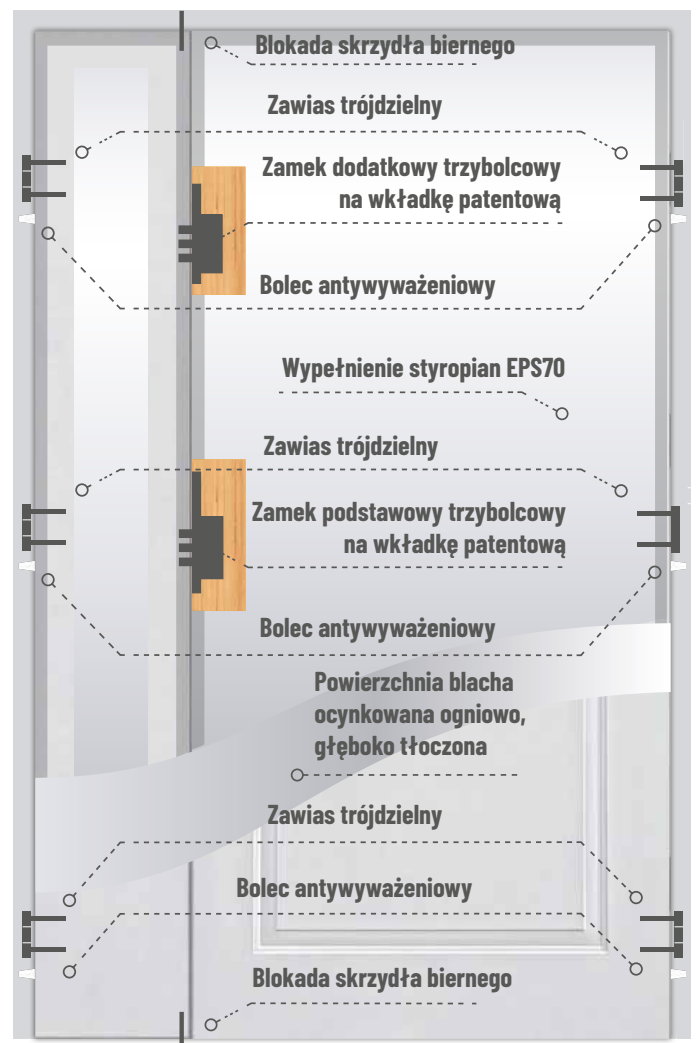
Dostępne rozmiary (wymiar zewnętrzny ościeżnicy)



Dostępne kolory:




Schemat drzwi dwuskrzydłowych



Cena zawiera:

Skrzydło drzwiowe czynne + skrzydło bierne, ościeżnica metalowa asymetryczna, klamka + rozety, 2x wkładki, próg stal nierdzewna, dyble montażowe.



90 + 50

90 + 30

ST

M1

ML

ZD

OR

AN

C

SLIM S + PEŁNE

BASTION TØ

4 401,00

BRUTTO

3 578,05

NETTO

90 + 50 90 + 30



ZD

OR

AN

PEŁNE + PEŁNE
BASTION TØ

3 598,00
BRUTTO
2 925,20
NETTO

90 + 50 90 + 30



ST

ML

M1

C

ZD


OR

AN

PALO 0 + PALO
BASTION TØ

5 092,00
BRUTTO
4 139,84
NETTO

90 + 50 90 + 30



ST

ML

M1

C

ZD

OR

AN

SLIM 0 + SLIM
BASTION TØ

5 204,00
BRUTTO
4 230,89
NETTO

KLAMKI



■ HAGA PLUS
klamka + rozeta

kolor: NIKIEL

248,00 BRUTTO
201,63 NETTO



■ DUBLIN
klamka + rozeta

kolor: INOX kolor: CZARNY

206,00 BRUTTO **222,00** BRUTTO
167,48 NETTO 180,49 NETTO



■ HAGA
klamko-pochwyty

kolor: NIKIEL

313,00 BRUTTO
254,47 NETTO

WKŁADKI



■ WKŁADKI
standardowe
system 1 klucza



■ WKŁADKI
atestowane
klasa C
system 1 klucza

ROZSTAW WKŁADEK	Cena netto	Cenna brutto
30/50 + G30/50	69,11	85,00
30/50 + G50/30		
40/50 + G40/50	111,38	137,00
40/50 + G50/40		

ROZSTAW WKŁADEK	Cena netto	Cenna brutto
30/50 + G30/50	205,69	253,00
30/50 + G50/30		
40/50 + G40/50	213,01	262,00
40/50 + G50/40		

DODATKOWE AKCESORIA



■ WIZJER
panoramaiczny, NIKIEL
Do drzwi o gr. 55 (mm)

30,00 BRUTTO
24,40 NETTO

Do drzwi o gr. 68 (mm)

37,00 BRUTTO
30,08 NETTO



■ POSZERZENIE
DO OŚCIEŻNICY TERMO
Nie zastąpiony w sytuacji
za szerokiego otworu
montażowego.

Wysokość elementu
poszerzającego: 2250 mm

kolor:
ZŁOTY DĄB, ORZECH, ANTRACYT.

szerokość
poszerzenia

25 mm | **331,00** BRUTTO
269,11 NETTO

50 mm | **405,00** BRUTTO
329,17 NETTO



■ OKAPNIK
Dedykowany do drzwi
otwieranych do wewnątrz.
Długości elementu: 1000 mm.
Samoprzylepny.

kolor:
ZŁOTY DĄB, ORZECH, ANTRACYT,
BIAŁY, WENGE, WINCHESTER

65,00 BRUTTO
52,85 NETTO




■ DYBLE
montażowe (6 szt.)

13,00 BRUTTO 10,57 NETTO



■ USZCZELKI
do ościeżnicy (mb)
kolor: czarny

10,00 BRUTTO 8,13 NETTO



■ KOPNIAK
wysokość: 120 mm
STAL NIERDZEWNA

154,00 BRUTTO 125,20 NETTO

BLAS



**Polska
produkcja**

Dobry, bo polski - nie bez powodu uтарыło się takie stwierdzenie. Produkując lokalnie, mamy pod kontrolą cały proces. Dbamy o każdy detal, zapewniając wysoką estetykę produktu. Wspieramy też przy tym rodzime przedsiębiorstwa, które dostarczają nam kluczowych elementów/surowców niezbędnych w produkcji. Dzięki temu mamy pewność, że finalnie otrzymamy wysokojakościowy produkt.



**Lider
cenowy**

Lokalna produkcja i zdroworozsądkowe ceny? Tak, to możliwe. Nasze drzwi tworzą trzy kolekcje, a każda z nich pozwala na szereg kombinacji. Dzięki temu cena drzwi jest zmienna i dostosowana do potrzeb każdego konsumenta.



**Szybka
realizacja**

Szybko, efektywnie, konkretnie. A wszystko po to, byś otrzymał swój produkt na czas. Dzięki własnemu parkowi maszynowemu jesteśmy w stanie wykonać produkt w 48 h, a poprzez flotę samochodów dostawczych - dostarczyć drzwi tam, gdzie ich potrzebujesz.



**3-letnia
gwarancja**

Wydłużona gwarancja w standardzie? 3-letnia gwarancja jest potwierdzeniem jakości naszych produktów, których jesteśmy po prostu pewni.



**Kompletność
zestawu**

Drzwi BLAS to nie tylko skrzydło, ale i cała seria udogodnień. Zatem nie musisz już szukać klamki do drzwi zewnętrznych, bo tę otrzymujesz w standardzie. Oprócz tego możesz liczyć na złożoną ościeżnicę, wyposażoną w próg systemowy i uszczelkę, wkładki w systemie jednego klucza, a także dyble montażowe.