





Polski producent drzwi i ościeżnic

Perfectdoor Sp. z o.o. jest jedną z najprężniej rozwijających się firm w Europie Środkowo-Wschodniej. Dzięki wieloletniej tradycji i ciągłym inwestycjom w nowe technologie firma zdążyła wypracować stabilną pozycję na rynku drzwi wewnętrznych i ościeżnic.

Firma rozwija swoją ofertę nieustannie poszerzając portfolio produktów, wzorów i kolorów. Ostatnie lata przyniosły szereg inwestycji w nowoczesny park maszynowy pozwalający na zwiększenie wolumenu produkowanych przez firmę drzwi modułowych, lakierowanych, klejonych i inwestycyjnych, a także ościeżnic i listew przypodłogowych.

————— **13** lat na rynku

■ Drzwi modułowe

Konstrukcja skrzydeł modułowych	str. 4-5
Toronto	str. 6-7
Arko	str. 8-9
Ares	str. 10-11
Paros	str. 12-13
Brytania	str. 14-15
Alfa	str. 16-17
Evia	str. 18-19
Pers	str. 20-21
Salwador	str. 22-23
Tytan	str. 24-25
Fresno	str. 26-27
Mira	str. 28-29
Korfu	str. 30-31
Erie	str. 32-33
Erie Alu	str. 34-35
Atos	str. 36-37
Margo	str. 38
Thor	str. 39
Elegant	str. 40
Retro	str. 41
Adara	str. 42
Skrzydło bezprzylgowe	str.43

■ Drzwi płytowe

Konstrukcja skrzydeł foliowanych	str. 44-45
Ceres	str. 46
Roco	str. 47
Klaro	str. 48
Doro	str. 49
Lago	str. 50
Devon	str. 51
Preston Plus	str. 52

■ Drzwi inwestycyjne

Konstrukcja skrzydeł inwestycyjnych	str. 53
Drzwi inwestycyjne	str. 54
Meteor	str. 55
Uno	str. 56
Linos, Linos Alu	str. 57
Solid Pro, Solid Alu Pro	str. 58
Volume, Volume Alu	str. 59
Volume Set, Volume Alu Set	str. 60
Marcus EI30, Marcus EI60	str. 61

■ Systemy

System dwuskrzydłowy	str. 62
System chowany (kasetowy)	str. 63
System naścienny	str. 64
System naścienny Design-Line	str. 65
System ukryty Sara Pro	str. 66

■ Ościeżnice

Ościeżnica regulowana (OR) (OW)	str. 67
Ościeżnica regulowana (OR) (OW) 90°	str. 68
Tunel regulowany (TR) (TW)	str. 69
Tunel regulowany (TR) (TW) 90°	str. 70
Ościeżnica bezprzylgowa (ORB)	str. 71
Ościeżnica bezprzylgowa (ORB) 90°	str. 72
Ościeżnica stała (OS)	str. 73
Ościeżnica nakładkowa (ON) (TN)	str. 74
Listwy Przy podłogowe	str. 75

■ Informacje

Wymiarowanie	str. 76
Akcesoria	str. 77
Kolorystyka	str. 78





Drzwi modułowe to nowoczesne wzornictwo i innowacyjne rozwiązania konstrukcyjne. Stabilna, masywna konstrukcja tworzy produkt wysokiej jakości podkreślony okleinami z linii Top Decor (wizualna i haptyczna reprodukcja drewna), CPL (laminaty o wysokiej odporności mechanicznej) i Ecoline (jeszcze wyższa odporność i odwzorowanie struktury drewna).

Elementowa budowa skrzydeł pozwala na realizację własnej koncepcji wzorniczej najbardziej wymagających Klientów.

Konstrukcja skrzydeł modułowych



Stabilne mocowanie

Moduły łączone są za pomocą drewnianych kołków i warstwy kleju



Konstrukcja

Pełna konstrukcja ramowa z litego MDF zapewniająca stabilność



Powierzchnia

Elementy oklejone ekologicznymi i innowacyjnymi materiałami dekoracyjnymi



Szklenie

Elastyczny, bezramkowy system szklenia. W drzwiach modułowych stosowane jest mleczne szkło DECORMAT o grubości 4mm



Okucia

3 zawiasy łożyskowe/ocynk srebrny mające możliwość regulacji



Wyposażenie

Zamek w wersji PK/WC/ZO/WB rozstaw 72/50 ocynk srebrny



Toronto str. 6-7



Arko str. 8-9



Ares str. 10-11



Paros str. 12-13



Britania str. 14-15



Alfa str. 16-17



Evia str. 18-19



Pers str. 20-21



Salvador str. 22-23



Tytan str. 24-25



Fresno str. 26-27



Mira str. 28-29



Korfu str. 30-31



Erie/Alu str. 32-35



Atos str. 36-37



Margo str. 38



Thor str. 39



Elegant str. 40



Retro str. 41



Adara str. 42



KONSTRUKCJA

- konstrukcja ramowa z litego MDF zapewniająca stabilność
- mleczne szkło DECORMAT o grubości 4mm

W ZESTAWIE

- zamek w wersji PK/WC/ZO/WB rozstaw 72/50 ocynk srebrny
- 3 zawiasy łóżyskowe ocynk srebrny

DOSTĘPNE SZEROKOŚCI

- 60 cm/ 70 cm/ 80 cm/ 90 cm /
- 40 cm- dostawka do systemu dwuskrzydłowego

TORONTO 1

DOSTĘPNE ROZWIĄZANIA

system dwuskrzydłowy	str. 62
system naścienny, system chowany w ścianę	str. 63-64
ościeżnica regulowana (OR) (OW)	str. 66
ościeżnica stała (OS)	str. 68
ościeżnica regulowana bezprzylgowa (ORB)	str. 69
ościeżnica nakładkowa-kamuflaż (ON)	str. 70

ROZWIĄZANIA ZA DOPLATĄ

podcięcie wentylacyjne	25,00 zł netto/30,75 zł brutto
tuleje wentylacyjne	20,00 zł netto/24,60 zł brutto
skrzydło o rozmiarze 100	60,00 zł netto/73,80 zł brutto
skrzydło bezprzylgowe	50,00 zł netto/61,50 zł brutto
skrzydło system przesuwny	50,00 zł netto/61,50 zł brutto

INFORMACJE TECHNICZNE

informacje ogólne	str. 4
wymiarowanie	str. 72



TORONTO 2



TORONTO 3



TORONTO 4



TORONTO 5



TORONTO 6



TORONTO 7



TORONTO 8



TORONTO 9

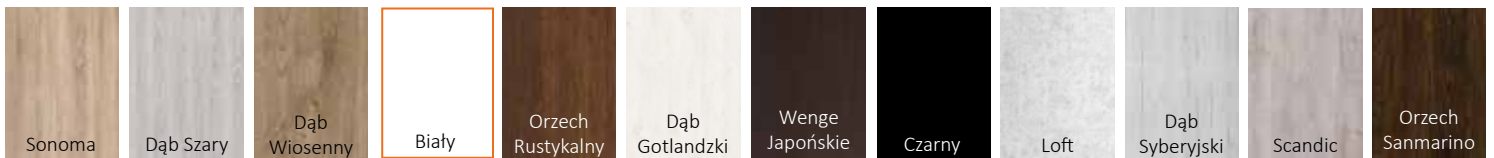


TORONTO 10

Top-Decor



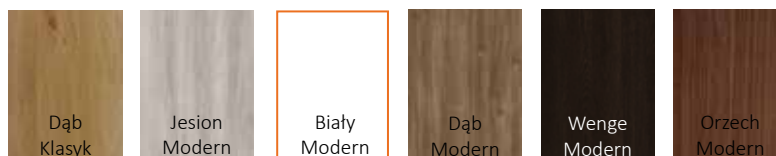
532,00 zł netto/654,36 zł brutto



Laminat CPL



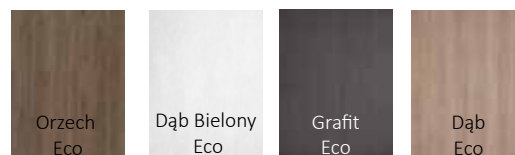
585,00 zł netto/719,55 zł brutto



Ecoline



612,00 zł netto/752,76 zł brutto





KONSTRUKCJA

- konstrukcja ramowa z litego MDF zapewniająca stabilność
- mleczne szkło DECORMAT o grubości 4mm

W ZESTAWIE

- zamek w wersji PK/WC/ZO/WB rozstaw 72/50 ocynk srebrny
- 3 zawiasy łóżyskowe ocynk srebrny

DOSTĘPNE SZEROKOŚCI

- 60 cm/ 70 cm/ 80 cm/ 90 cm /
- 40 cm- dostawka do systemu dwuskrzydłowego

ARKO 1

DOSTĘPNE ROZWIĄZANIA

system dwuskrzydłowy	str. 62
system naścienny, system chowany w ścianę	str. 63-64
ościeżnica regulowana (OR) (OW)	str. 66
ościeżnica stała (OS)	str. 68
ościeżnica regulowana bezprzylgowa (ORB)	str. 69
ościeżnica nakładkowa-kamuflaż (ON)	str. 70

ROZWIĄZANIA ZA DOPLATĄ

podcięcie wentylacyjne	25,00 zł netto/30,75 zł brutto
tuleje wentylacyjne	20,00 zł netto/24,60 zł brutto
skrzydło o rozmiarze 100	60,00 zł netto/73,80 zł brutto
skrzydło bezprzylgowe	50,00 zł netto/61,50 zł brutto
skrzydło system przesuwny	50,00 zł netto/61,50 zł brutto
czarna szyba	40,00 zł netto/49,20 zł brutto

INFORMACJE TECHNICZNE

informacje ogólne	str. 4
wymiarowanie	str. 72



ARCO 2



ARCO 3



ARCO 4



ARCO 5

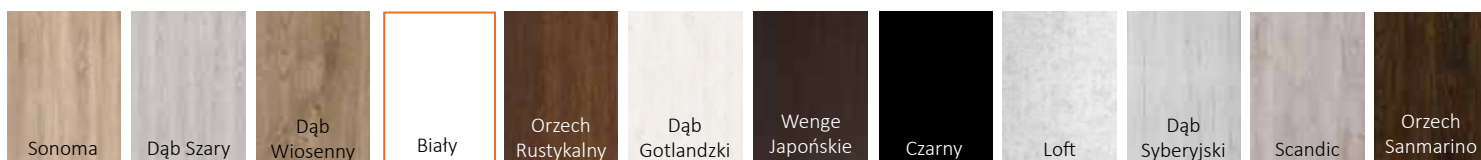


ARCO 6

Top-Decor



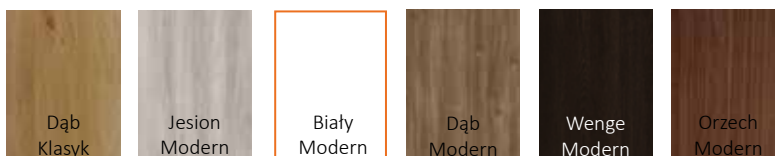
589,00 zł netto/724,47 zł brutto



Laminat CPL



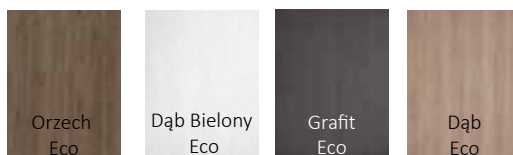
647,00 zł netto/795,81 zł brutto




Ecoline



677,00 zł netto/832,71 zł brutto





KONSTRUKCJA

- konstrukcja ramowa z litego MDF zapewniająca stabilność
- mleczne szkło DECORMAT o grubości 4mm

W ZESTAWIE

- zamek w wersji PK/WC/ZO/WB rozstaw 72/50 ocynk srebrny
- 3 zawiasy łóżyskowe ocynk srebrny

DOSTĘPNE SZEROKOŚCI

- 60 cm/ 70 cm/ 80 cm/ 90 cm /
- 40 cm- dostawka do systemu dwuskrzydłowego

ARES 1

DOSTĘPNE ROZWIĄZANIA

system dwuskrzydłowy	str. 62
system naścienny, system chowany w ścianę	str. 63-64
ościeżnica regulowana (OR) (OW)	str. 66
ościeżnica stała (OS)	str. 68
ościeżnica regulowana bezprzylgowa (ORB)	str. 69
ościeżnica nakładkowa-kamuflaż (ON)	str. 70

ROZWIĄZANIA ZA DOPLATĄ

podcięcie wentylacyjne	25,00 zł netto/30,75 zł brutto
tuleje wentylacyjne	20,00 zł netto/24,60 zł brutto
skrzydło o rozmiarze 100	60,00 zł netto/73,80 zł brutto
skrzydło bezprzylgowe	50,00 zł netto/61,50 zł brutto
skrzydło system przesuwany	50,00 zł netto/61,50 zł brutto

INFORMACJE TECHNICZNE

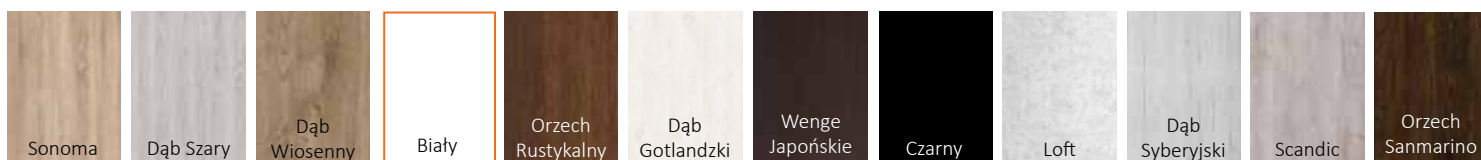
informacje ogólne	str. 4
wymiarowanie	str. 72



Top-Decor



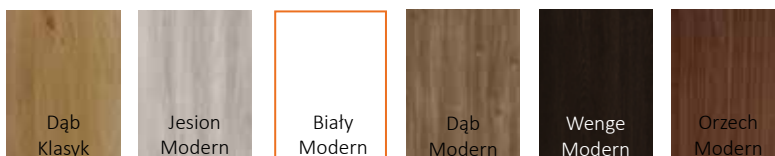
519,00 zł netto/638,37 zł brutto



Laminat CPL



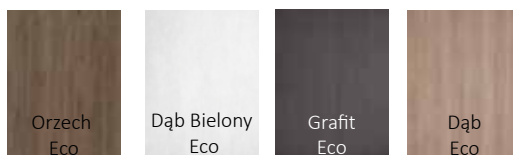
571,00 zł netto/702,33 zł brutto



Ecoline



597,00 zł netto/734,31 zł brutto





KONSTRUKCJA

- konstrukcja ramowa z litego MDF zapewniająca stabilność
- mleczne szkło DECORMAT o grubości 4mm

W ZESTAWIE

- zamek w wersji PK/WC/ZO/WB rozstaw 72/50 ocynk srebrny
- 3 zawiasy łóżyskowe ocynk srebrny

DOSTĘPNE SZEROKOŚCI

- 60 cm/ 70 cm/ 80 cm/ 90 cm/
- 40 cm- dostawka do systemu dwuskrzydłowego

PAROS 1

DOSTĘPNE ROZWIĄZANIA

system dwuskrzydłowy	str. 62
system naścienny, system chowany w ścianę	str. 63-64
ościeżnica regulowana (OR) (OW)	str. 66
ościeżnica stała (OS)	str. 68
ościeżnica regulowana bezprzylgowa (ORB)	str. 69
ościeżnica nakładkowa-kamuflaż (ON)	str. 70

ROZWIĄZANIA ZA DOPLATĄ

podcięcie wentylacyjne	25,00 zł netto/30,75 zł brutto
tuleje wentylacyjne	20,00 zł netto/24,60 zł brutto
skrzydło o rozmiarze 100	60,00 zł netto/73,80 zł brutto
skrzydło bezprzylgowe	50,00 zł netto/61,50 zł brutto
skrzydło system przesuwny	50,00 zł netto/61,50 zł brutto

INFORMACJE TECHNICZNE

informacje ogólne	str. 4
wymiarowanie	str. 72



PAROS 2



PAROS 3



PAROS 4



PAROS 5

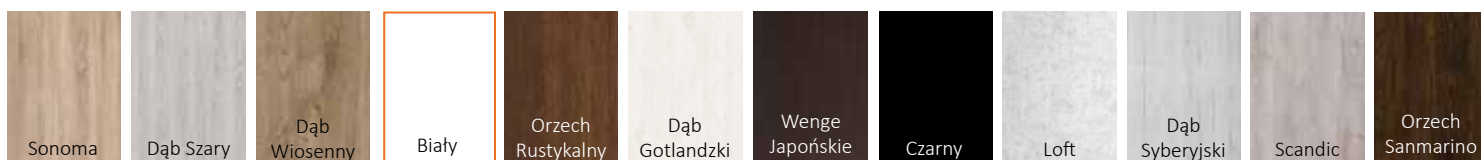


PAROS 6

Top-Decor



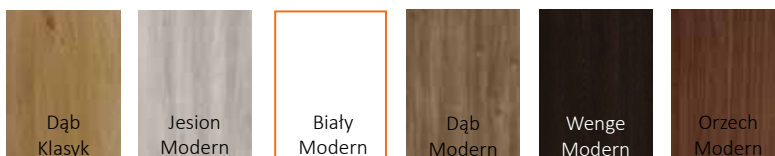
529,00 zł netto/650,67 zł brutto



Laminat CPL



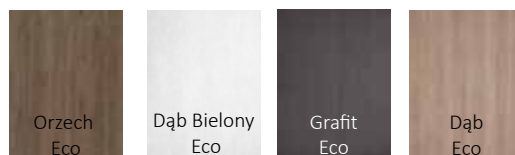
582,00 zł netto/715,86 zł brutto



Ecoline



608,00 zł netto/747,84 zł brutto





KONSTRUKCJA

- konstrukcja ramowa z litego MDF zapewniająca stabilność
- mleczne szkło DECORMAT o grubości 4mm

W ZESTAWIE

- zamek w wersji PK/WC/ZO/WB rozstaw 72/50 ocynk srebrny
- 3 zawiasy łóżyskowe ocynk srebrny

DOSTĘPNE SZEROKOŚCI

- 60 cm/ 70 cm/ 80 cm/ 90 cm /
- 40 cm- dostawka do systemu dwuskrzydłowego

BRYTANIA₁

DOSTĘPNE ROZWIĄZANIA

system dwuskrzydłowy	str. 62
system naścienny, system chowany w ścianę	str. 63-64
ościeżnica regulowana (OR) (OW)	str. 66
ościeżnica stała (OS)	str. 68
ościeżnica regulowana bezprzylgowa (ORB)	str. 69
ościeżnica nakładkowa-kamuflaż (ON)	str. 70

ROZWIĄZANIA ZA DOPLATĄ

podcięcie wentylacyjne	25,00 zł netto/30,75 zł brutto
tuleje wentylacyjne	20,00 zł netto/24,60 zł brutto
skrzydło o rozmiarze 100	60,00 zł netto/73,80 zł brutto
skrzydło bezprzylgowe	50,00 zł netto/61,50 zł brutto
skrzydło system przesuwany	50,00 zł netto/61,50 zł brutto

INFORMACJE TECHNICZNE

informacje ogólne	str. 4
wymiarowanie	str. 72



BRYTANIA 2



BRYTANIA 3



BRYTANIA 4



BRYTANIA 5



BRYTANIA 6

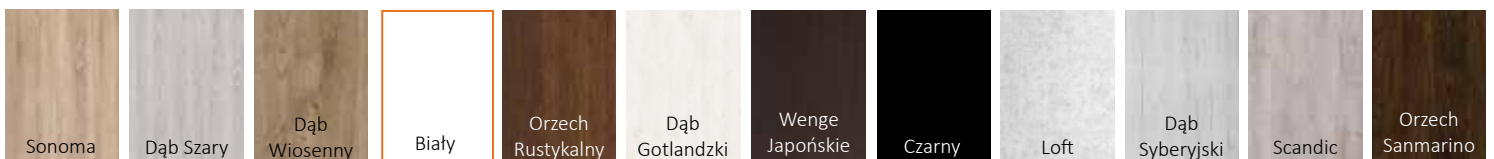


BRYTANIA 7

Top-Decor




549,00 zł netto/675,27 zł brutto



Laminat CPL



604,00 zł netto/742,92 zł brutto





KONSTRUKCJA

- konstrukcja ramowa z litego MDF zapewniająca stabilność
- mleczne szkło DECORMAT o grubości 4mm

W ZESTAWIE

- zamek w wersji PK/WC/ZO/WB rozstaw 72/50 ocynk srebrny
- 3 zawiasy łóżyskowe ocynk srebrny

DOSTĘPNE SZEROKOŚCI

- 60 cm/ 70 cm/ 80 cm/ 90 cm /
- 40 cm- dostawka do systemu dwuskrzydłowego

ALFA 1

DOSTĘPNE ROZWIĄZANIA

system dwuskrzydłowy	str. 62
system naścienny, system chowany w ścianę	str. 63-64
ościeżnica regulowana (OR) (OW)	str. 66
ościeżnica stała (OS)	str. 68
ościeżnica regulowana bezprzylgowa (ORB)	str. 69
ościeżnica nakładkowa-kamuflaż (ON)	str. 70

ROZWIĄZANIA ZA DOPLATĄ

podcięcie wentylacyjne	25,00 zł netto/30,75 zł brutto
tuleje wentylacyjne	20,00 zł netto/24,60 zł brutto
skrzydło o rozmiarze 100	60,00 zł netto/73,80 zł brutto
skrzydło bezprzylgowe	50,00 zł netto/61,50 zł brutto
skrzydło system przesuwny	50,00 zł netto/61,50 zł brutto

INFORMACJE TECHNICZNE

informacje ogólne	str. 4
wymiarowanie	str. 72



ALFA 2



ALFA 3



ALFA 4



ALFA 5



ALFA 6



ALFA 7



ALFA 8



ALFA 9

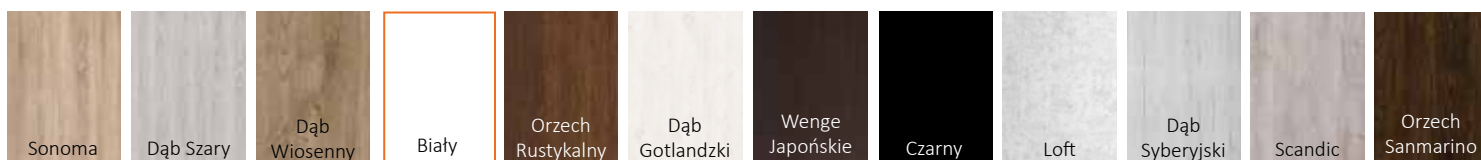


ALFA 10

Top-Decor



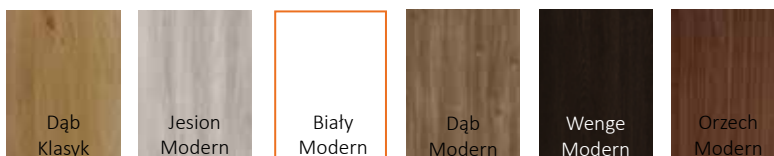
542,00 zł netto/666,66 zł brutto



Laminat CPL



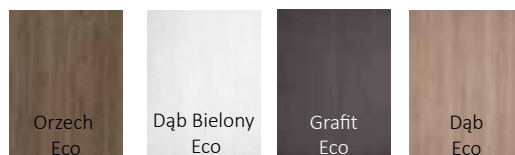
596,00 zł netto/733,08 zł brutto



Ecoline



623,00 zł netto/766,29 zł brutto





KONSTRUKCJA

- konstrukcja ramowa z litego MDF zapewniająca stabilność
- mleczne szkło DECORMAT o grubości 4mm

W ZESTAWIE

- zamek w wersji PK/WC/ZO/WB rozstaw 72/50 ocynk srebrny
- 3 zawiasy łóżyskowe ocynk srebrny

DOSTĘPNE SZEROKOŚCI

- 60 cm/ 70 cm/ 80 cm/ 90 cm /
- 40 cm- dostawka do systemu dwuskrzydłowego

EVIA 1

DOSTĘPNE ROZWIĄZANIA

system dwuskrzydłowy	str. 62
system naścienny, system chowany w ścianę	str. 63-64
ościeżnica regulowana (OR) (OW)	str. 66
ościeżnica stała (OS)	str. 68
ościeżnica regulowana bezprzylgowa (ORB)	str. 69
ościeżnica nakładkowa-kamuflaż (ON)	str. 70

ROZWIĄZANIA ZA DOPLATĄ


podcięcie wentylacyjne	25,00 zł netto/30,75 zł brutto
tuleje wentylacyjne	20,00 zł netto/24,60 zł brutto
skrzydło o rozmiarze 100	60,00 zł netto/73,80 zł brutto
skrzydło bezprzylgowe	50,00 zł netto/61,50 zł brutto
skrzydło system przesuwny	50,00 zł netto/61,50 zł brutto

INFORMACJE TECHNICZNE

informacje ogólne	str. 4
wymiarowanie	str. 72



EVIA 2



EVIA 3



EVIA 4



EVIA 5



EVIA 6

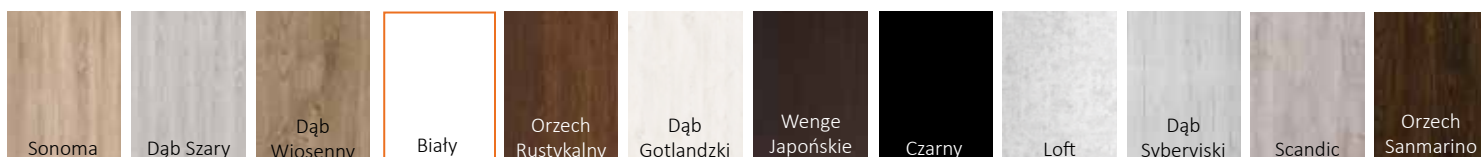


EVIA 7

Top-Decor



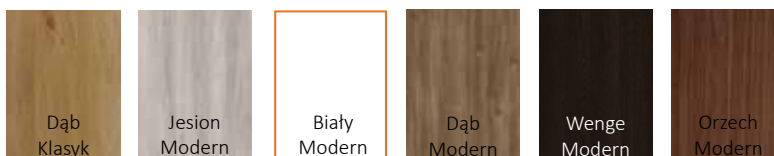
599,00 zł netto/736,77 zł brutto



Laminat CPL



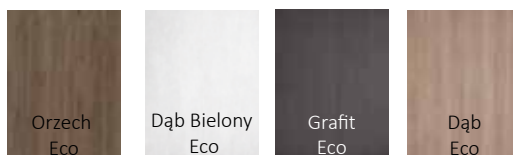
659,00 zł netto/810,57 zł brutto

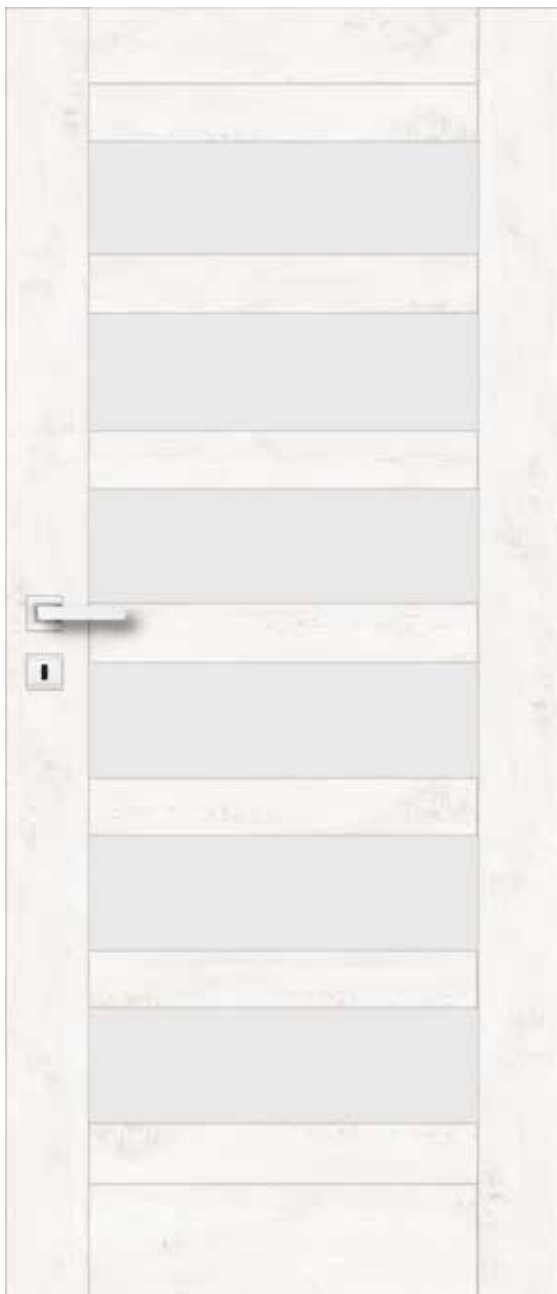


Ecoline



689,00 zł netto/847,47 zł brutto





KONSTRUKCJA

- konstrukcja ramowa z litego MDF zapewniająca stabilność
- mleczne szkło DECORMAT o grubości 4mm

W ZESTAWIE

- zamek w wersji PK/WC/ZO/WB rozstaw 72/50 ocynk srebrny
- 3 zawiasy łóżyskowe ocynk srebrny

DOSTĘPNE SZEROKOŚCI

- 60 cm/ 70 cm/ 80 cm/ 90 cm /
- 40 cm- dostawka do systemu dwuskrzydłowego

PERS 1

DOSTĘPNE ROZWIĄZANIA

system dwuskrzydłowy	str. 62
system naścienny, system chowany w ścianę	str. 63-64
ościeżnica regulowana (OR) (OW)	str. 66
ościeżnica stała (OS)	str. 68
ościeżnica regulowana bezprzylgowa (ORB)	str. 69
ościeżnica nakładkowa-kamuflaż (ON)	str. 70

ROZWIĄZANIA ZA DOPLATĄ

podcięcie wentylacyjne	25,00 zł netto/30,75 zł brutto
tuleje wentylacyjne	20,00 zł netto/24,60 zł brutto
skrzydło o rozmiarze 100	60,00 zł netto/73,80 zł brutto
skrzydło bezprzylgowe	50,00 zł netto/61,50 zł brutto
skrzydło system przesuwny	50,00 zł netto/61,50 zł brutto

INFORMACJE TECHNICZNE

informacje ogólne	str. 4
wymiarowanie	str. 72



PERS 2



PERS 3



PERS 4



PERS 5



PERS 6



PERS 7



PERS 8

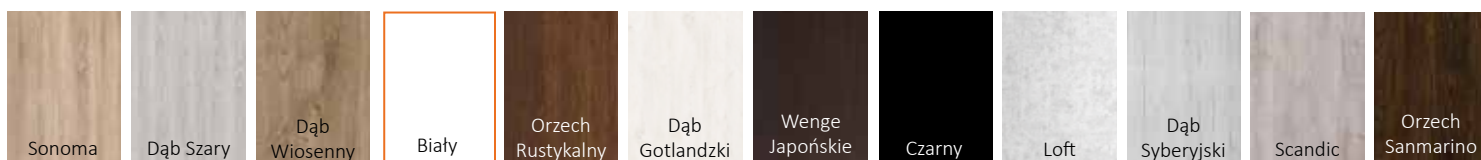


PERS 9

Top-Decor



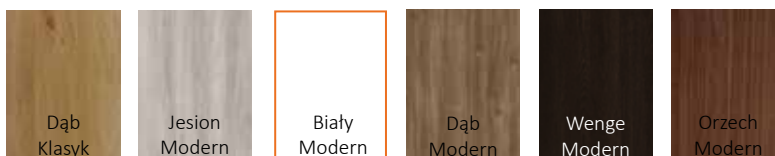
559,00 zł netto/687,57 zł brutto



Laminat CPL



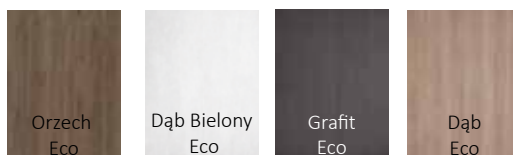
615,00 zł netto/756,45 zł brutto



Ecoline



643,00 zł netto/790,89 zł brutto





KONSTRUKCJA

- konstrukcja ramowa z litego MDF zapewniająca stabilność
- mleczne szkło DECORMAT o grubości 4mm

W ZESTAWIE

- zamek w wersji PK/WC/ZO/WB rozstaw 72/50 ocynk srebrny
- 3 zawiasy łóżyskowe ocynk srebrny

DOSTĘPNE SZEROKOŚCI

- 60 cm/ 70 cm/ 80 cm/ 90 cm /
- 40 cm- dostawka do systemu dwuskrzydłowego

SALWADOR₁

DOSTĘPNE ROZWIĄZANIA

system dwuskrzydłowy	str. 62
system naścienny, system chowany w ścianę	str. 63-64
ościeżnica regulowana (OR) (OW)	str. 66
ościeżnica stała (OS)	str. 68
ościeżnica regulowana bezprzylgowa (ORB)	str. 69
ościeżnica nakładkowa-kamuflaż (ON)	str. 70

ROZWIĄZANIA ZA DOPŁATĄ

podcięcie wentylacyjne	25,00 zł netto/30,75 zł brutto
tuleje wentylacyjne	20,00 zł netto/24,60 zł brutto
skrzydło o rozmiarze 100	60,00 zł netto/73,80 zł brutto
skrzydło bezprzylgowe	50,00 zł netto/61,50 zł brutto
skrzydło system przesuwany	50,00 zł netto/61,50 zł brutto

INFORMACJE TECHNICZNE

informacje ogólne	str. 4
wymiarowanie	str. 72



SALWADOR 2



SALWADOR 3



SALWADOR 4



SALWADOR 5

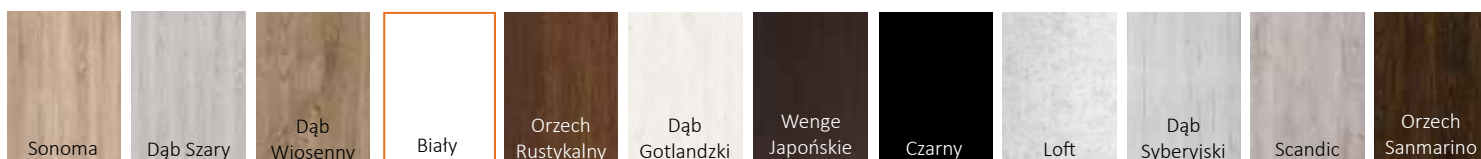


SALWADOR 6

Top-Decor



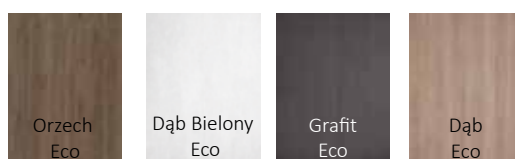
551,00 zł netto/677,73 zł brutto



Ecoline



633,65 zł netto/779,39 zł brutto





KONSTRUKCJA

- konstrukcja ramowa z litego MDF zapewniająca stabilność
- mleczne szkło DECORMAT o grubości 4mm

W ZESTAWIE

- zamek w wersji PK/WC/ZO/WB rozstaw 72/50 ocynk srebrny
- 3 zawiasy łóżyskowe ocynk srebrny

DOSTĘPNE SZEROKOŚCI

- 60 cm/ 70 cm/ 80 cm/ 90 cm /
- 40 cm- dostawka do systemu dwuskrzydłowego

TYTAN 1

DOSTĘPNE ROZWIĄZANIA

system dwuskrzydłowy	str. 62
system naścienny, system chowany w ścianę	str. 63-64
ościeżnica regulowana (OR) (OW)	str. 66
ościeżnica stała (OS)	str. 68
ościeżnica regulowana bezprzylgowa (ORB)	str. 69
ościeżnica nakładkowa-kamuflaż (ON)	str. 70

ROZWIĄZANIA ZA DOPLATĄ

podcięcie wentylacyjne	25,00 zł netto/30,75 zł brutto
tuleje wentylacyjne	20,00 zł netto/24,60 zł brutto
skrzydło o rozmiarze 100	60,00 zł netto/73,80 zł brutto
skrzydło bezprzylgowe	50,00 zł netto/61,50 zł brutto
skrzydło system przesuwny	50,00 zł netto/61,50 zł brutto

INFORMACJE TECHNICZNE

informacje ogólne	str. 4
wymiarowanie	str. 72



TYTAN 2



TYTAN 3



TYTAN 4



TYTAN 5



TYTAN 6

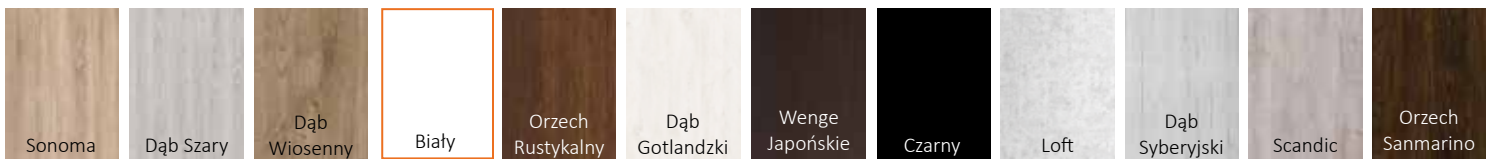


TYTAN 7

Top-Decor



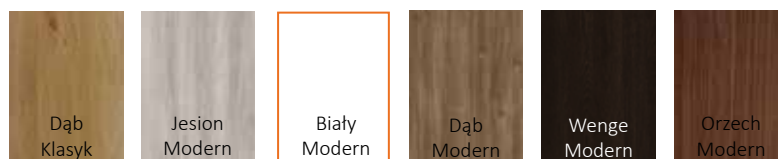
589,00 zł netto/724,47 zł brutto

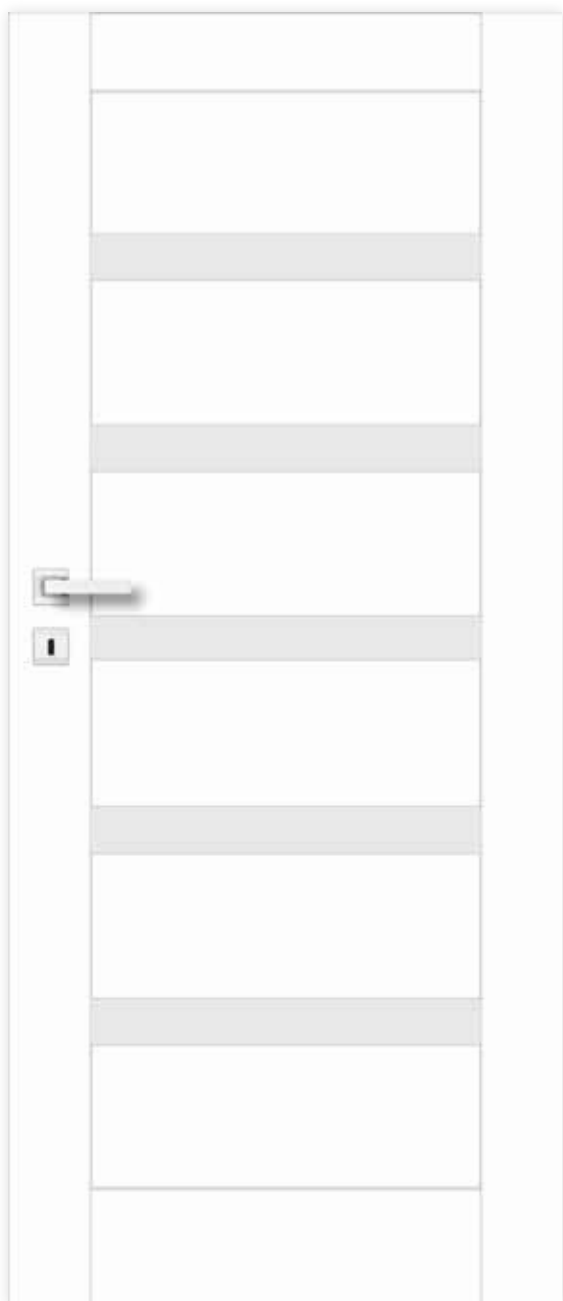


Laminat CPL



648,00 zł netto/797,04 zł brutto





KONSTRUKCJA

- konstrukcja ramowa z litego MDF zapewniająca stabilność
- mleczne szkło DECORMAT o grubości 4mm

W ZESTAWIE

- zamek w wersji PK/WC/ZO/WB rozstaw 72/50 ocynk srebrny
- 3 zawiasy łóżyskowe ocynk srebrny

DOSTĘPNE SZEROKOŚCI

- 60 cm/ 70 cm/ 80 cm/ 90 cm /
- 40 cm- dostawka do systemu dwuskrzydłowego

FRESNO 1

DOSTĘPNE ROZWIĄZANIA


system dwuskrzydłowy	str. 62
system naścienny, system chowany w ścianę	str. 63-64
ościeżnica regulowana (OR) (OW)	str. 66
ościeżnica stała (OS)	str. 68
ościeżnica regulowana bezprzylgowa (ORB)	str. 69
ościeżnica nakładkowa-kamuflaż (ON)	str. 70

ROZWIĄZANIA ZA DOPLATĄ

podcięcie wentylacyjne	25,00 zł netto/30,75 zł brutto
tuleje wentylacyjne	20,00 zł netto/24,60 zł brutto
skrzydło o rozmiarze 100	60,00 zł netto/73,80 zł brutto
skrzydło bezprzylgowe	50,00 zł netto/61,50 zł brutto
skrzydło system przesuwny	50,00 zł netto/61,50 zł brutto

INFORMACJE TECHNICZNE

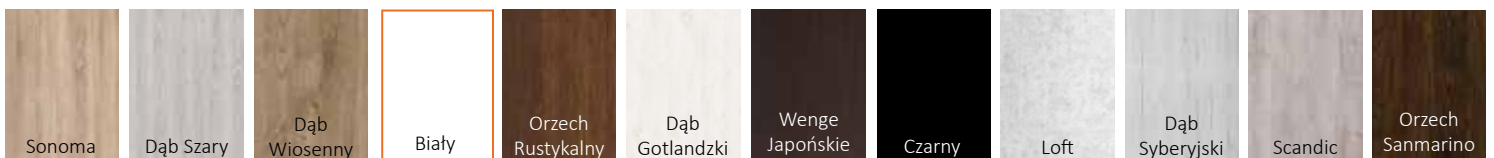
informacje ogólne	str. 4
wymiarowanie	str. 72



Top-Decor



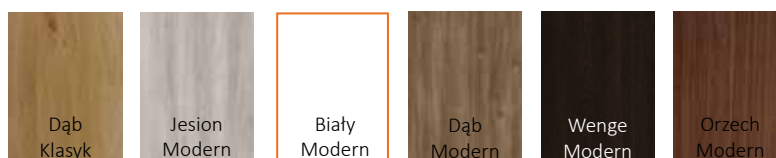
532,00 zł netto/654,36 zł brutto



Laminat CPL



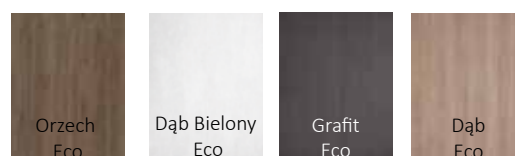
585,00 zł netto/719,55 zł brutto



Ecoline



612,00 zł netto/752,76 zł brutto





KONSTRUKCJA

- konstrukcja ramowa z litego MDF zapewniająca stabilność
- mleczne szkło DECORMAT o grubości 4mm

W ZESTAWIE

- zamek w wersji PK/WC/ZO/WB rozstaw 72/50 ocynk srebrny
- 3 zawiasy łóżyskowe ocynk srebrny

DOSTĘPNE SZEROKOŚCI

- 60 cm/ 70 cm/ 80 cm/ 90 cm /
- 40 cm- dostawka do systemu dwuskrzydłowego

MIRA₁

DOSTĘPNE ROZWIĄZANIA

system dwuskrzydłowy	str. 62
system naścienny, system chowany w ścianę	str. 63-64
ościeżnica regulowana (OR) (OW)	str. 66
ościeżnica stała (OS)	str. 68
ościeżnica regulowana bezprzylgowa (ORB)	str. 69
ościeżnica nakładkowa-kamuflaż (ON)	str. 70

ROZWIĄZANIA ZA DOPLATĄ

podcięcie wentylacyjne	25,00 zł netto/30,75 zł brutto
tuleje wentylacyjne	20,00 zł netto/24,60 zł brutto
skrzydło o rozmiarze 100	60,00 zł netto/73,80 zł brutto
skrzydło bezprzylgowe	50,00 zł netto/61,50 zł brutto
skrzydło system przesuwany	50,00 zł netto/61,50 zł brutto
czarna szyba	40,00 zł netto/49,20 zł brutto

INFORMACJE TECHNICZNE

informacje ogólne	str. 4
wymiarowanie	str. 72



MIRA 2



MIRA 3



MIRA 4



MIRA 5



MIRA 6



MIRA 7



MIRA 8



MIRA 9

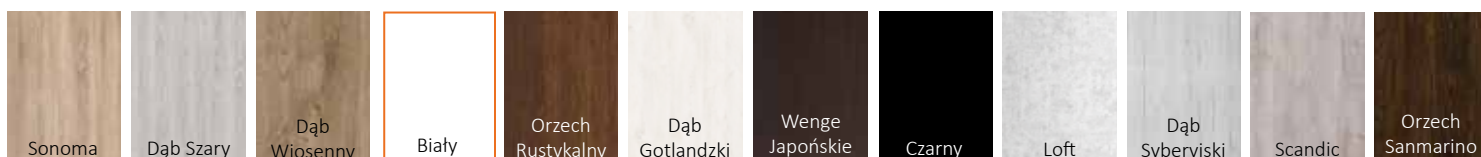


MIRA 10

Top-Decor



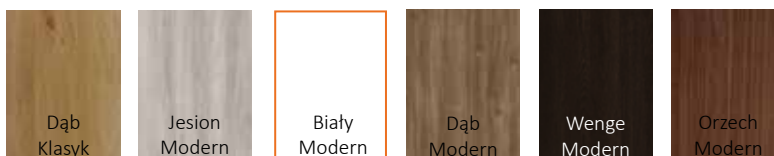
539,00 zł netto/662,97 zł brutto



Laminat CPL



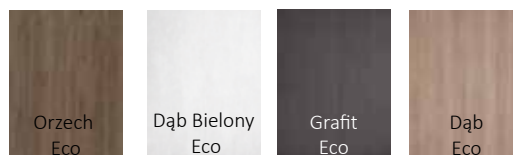
604,00 zł netto/742,92 zł brutto



Ecoline



620,00 zł netto/762,60 zł brutto





KONSTRUKCJA

- konstrukcja ramowa z litego MDF zapewniająca stabilność
- mleczne szkło DECORMAT o grubości 4mm

W ZESTAWIE

- zamek w wersji PK/WC/ZO/WB rozstaw 72/50 ocynk srebrny
- 3 zawiasy łóżyskowe ocynk srebrny

DOSTĘPNE SZEROKOŚCI

- 60 cm/ 70 cm/ 80 cm/ 90 cm /
- 40 cm- dostawka do systemu dwuskrzydłowego

KORFU 1

DOSTĘPNE ROZWIĄZANIA

system dwuskrzydłowy	str. 62
system naścienny, system chowany w ścianę	str. 63-64
ościeżnica regulowana (OR) (OW)	str. 66
ościeżnica stała (OS)	str. 68
ościeżnica regulowana bezprzylgowa (ORB)	str. 69
ościeżnica nakładkowa-kamuflaż (ON)	str. 70

ROZWIĄZANIA ZA DOPLATĄ

podcięcie wentylacyjne	25,00 zł netto/30,75 zł brutto
tuleje wentylacyjne	20,00 zł netto/24,60 zł brutto
skrzydło o rozmiarze 100	60,00 zł netto/73,80 zł brutto
skrzydło bezprzylgowe	50,00 zł netto/61,50 zł brutto
skrzydło system przesuwny	50,00 zł netto/61,50 zł brutto

INFORMACJE TECHNICZNE

informacje ogólne	str. 4
wymiarowanie	str. 72



KORFU 2



KORFU 3



KORFU 4



KORFU 5



KORFU 6



KORFU 7



KORFU 8



KORFU 9

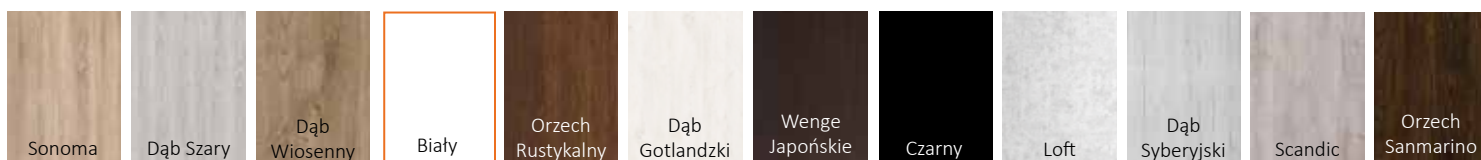


KORFU 10

Top-Decor



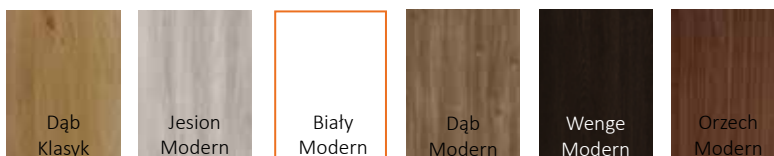
599,00 zł netto/736,77 zł brutto



Laminat CPL



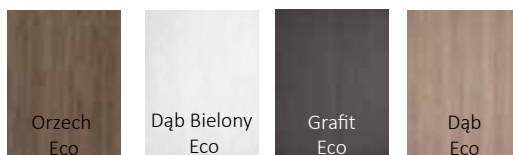
659,00 zł netto/810,57 zł brutto



Ecoline



689,00 zł netto/847,47 zł brutto





KONSTRUKCJA

- konstrukcja ramowa z litego MDF zapewniająca stabilność
- mleczne szkło DECORMAT o grubości 4mm

W ZESTAWIE

- zamek w wersji PK/WC/ZO/WB rozstaw 72/50 ocynk srebrny
- 3 zawiasy łóżyskowe ocynk srebrny

DOSTĘPNE SZEROKOŚCI

- 60 cm/ 70 cm/ 80 cm/ 90 cm /
- 40 cm- dostawka do systemu dwuskrzydłowego

ERIE 1

DOSTĘPNE ROZWIĄZANIA

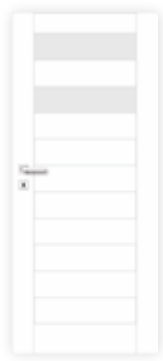
system dwuskrzydłowy	str. 62
system naścienny, system chowany w ścianę	str. 63-64
ościeżnica regulowana (OR) (OW)	str. 66
ościeżnica stała (OS)	str. 68
ościeżnica regulowana bezprzylgowa (ORB)	str. 69
ościeżnica nakładkowa-kamuflaż (ON)	str. 70

ROZWIĄZANIA ZA DOPLATĄ

podcięcie wentylacyjne	25,00 zł netto/30,75 zł brutto
tuleje wentylacyjne	20,00 zł netto/24,60 zł brutto
skrzydło o rozmiarze 100	60,00 zł netto/73,80 zł brutto
skrzydło bezprzylgowe	50,00 zł netto/61,50 zł brutto
skrzydło system przesuwny	50,00 zł netto/61,50 zł brutto

INFORMACJE TECHNICZNE

informacje ogólne	str. 4
wymiarowanie	str. 72



ERIE 2



ERIE 3




ERIE 4



ERIE 5



ERIE 6



ERIE 7



ERIE 8



ERIE 9

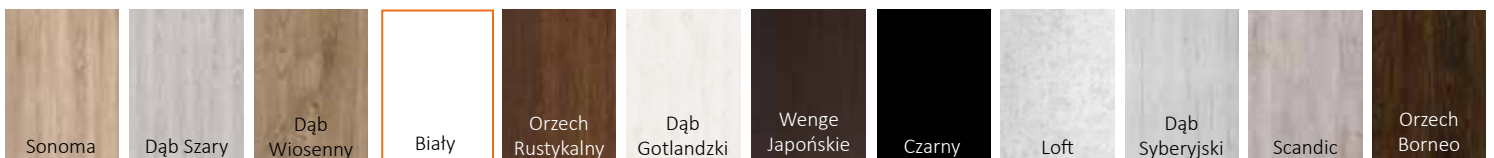


ERIE 10

Top-Decor



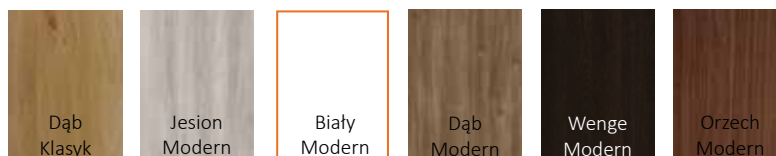
549,00 zł netto/675,27 zł brutto



Laminat CPL



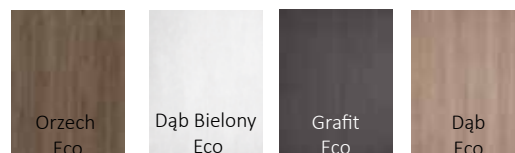
604,00 zł netto/742,92 zł brutto



Ecoline



631,00 zł netto/776,13 zł brutto





KONSTRUKCJA

- konstrukcja ramowa z litego MDF zapewniająca stabilność
- mleczne szkło DECORMAT o grubości 4mm

W ZESTAWIE

- zamek w wersji PK/WC/ZO/WB rozstaw 72/50 ocynk srebrny
- 3 zawiasy łóżyskowe ocynk srebrny

DOSTĘPNE SZEROKOŚCI

- 60 cm/ 70 cm/ 80 cm/ 90 cm /
- 40 cm- dostawka do systemu dwuskrzydłowego

ERIE ALU 1

DOSTĘPNE ROZWIĄZANIA

system dwuskrzydłowy	str. 62
system naścienny, system chowany w ścianę	str. 63-64
ościeżnica regulowana (OR) (OW)	str. 66
ościeżnica stała (OS)	str. 68
ościeżnica regulowana bezprzylgowa (ORB)	str. 69
ościeżnica nakładkowa-kamuflaż (ON)	str. 70

ROZWIĄZANIA ZA DOPLATĄ

podcięcie wentylacyjne	25,00 zł netto/30,75 zł brutto
tuleje wentylacyjne	20,00 zł netto/24,60 zł brutto
skrzydło o rozmiarze 100	60,00 zł netto/73,80 zł brutto
skrzydło bezprzylgowe	50,00 zł netto/61,50 zł brutto
skrzydło system przesuwny	50,00 zł netto/61,50 zł brutto

INFORMACJE TECHNICZNE

informacje ogólne	str. 4
wymiarowanie	str. 72



ERIE ALU 2



ERIE ALU 3



ERIE ALU 4



ERIE ALU 5



ERIE ALU 6



ERIE ALU 7



ERIE ALU 8



ERIE ALU 9

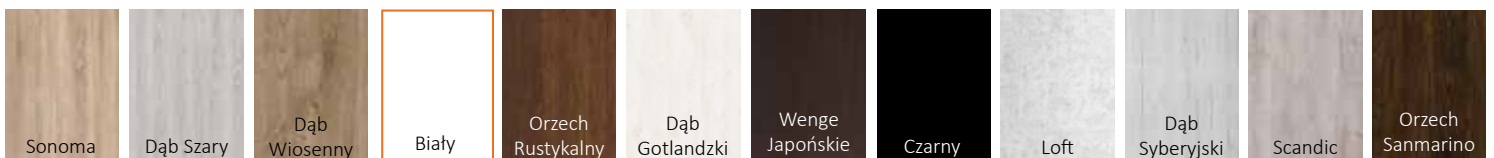


ERIE ALU 10

Top-Decor



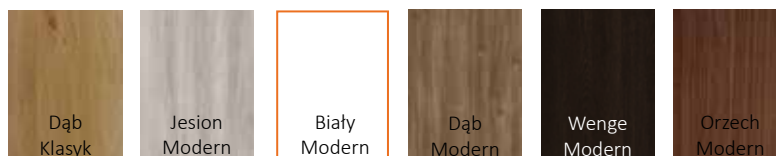
623,00 zł netto/766,29 zł brutto



Laminat CPL



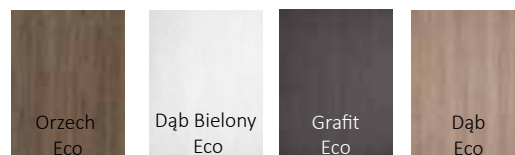
685,30 zł netto/842,92 zł brutto



Ecoline



716,45,00 zł netto/881,23 zł brutto





KONSTRUKCJA

- konstrukcja ramowa z litego MDF zapewniająca stabilność
- mleczne szkło DECORMAT o grubości 4mm

W ZESTAWIE

- zamek w wersji PK/WC/ZO/WB rozstaw 72/50 ocynk srebrny
- 3 zawiasy łóżyskowe ocynk srebrny

DOSTĘPNE SZEROKOŚCI

- 60 cm/ 70 cm/ 80 cm/ 90 cm/
- 40 cm- dostawka do systemu dwuskrzydłowego

ATOS₁

DOSTĘPNE ROZWIĄZANIA

system dwuskrzydłowy	str. 62
system naścienny, system chowany w ścianę	str. 63-64
ościeżnica regulowana (OR) (OW)	str. 66
ościeżnica stała (OS)	str. 68
ościeżnica regulowana bezprzylgowa (ORB)	str. 69
ościeżnica nakładkowa-kamuflaż (ON)	str. 70

ROZWIĄZANIA ZA DOPŁATĄ

podcięcie wentylacyjne	25,00 zł netto/30,75 zł brutto
tuleje wentylacyjne	20,00 zł netto/24,60 zł brutto
skrzydło o rozmiarze 100	60,00 zł netto/73,80 zł brutto
skrzydło bezprzylgowe	50,00 zł netto/61,50 zł brutto
skrzydło system przesuwny	50,00 zł netto/61,50 zł brutto

INFORMACJE TECHNICZNE

informacje ogólne	str. 4
wymiarowanie	str. 72



ATOS 2



ATOS 3



ATOS 4

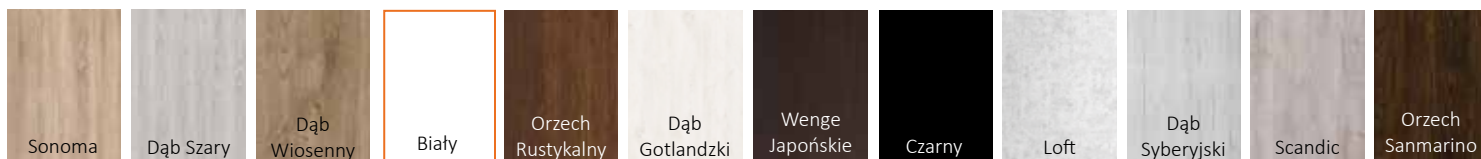


ATOS 5

Top-Decor



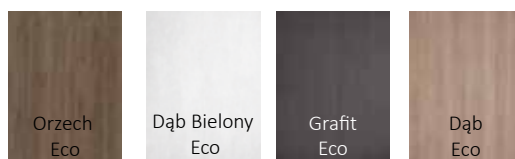
599,00 zł netto/736,77 zł brutto



Ecoline



685,00 zł netto/842,55 zł brutto





KONSTRUKCJA

- konstrukcja ramowa z litego MDF zapewniająca stabilność
- mleczne szkło DECORMAT o grubości 4mm

W ZESTAWIE

- zamek w wersji PK/WC/ZO/WB rozstaw 72/50 ocynk srebrny
- 3 zawiasy łożyskowe ocynk srebrny

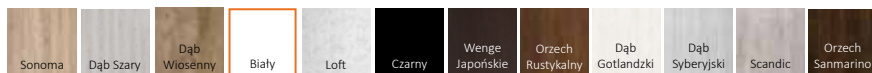


MARGO 2

Top-Decor



535,00 zł netto/658,05 zł brutto



Laminat CPL



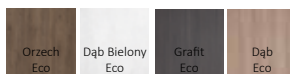
589,00,00 zł netto/724,47 zł brutto



Ecoline



620,00 zł netto/762,60 zł brutto



MARGO 1

ROZWIĄZANIA ZA DOPŁATĄ

skrzydło o rozmiarze 100	60,00 zł netto/73,80 zł brutto
skrzydło system przesuwany	50,00 zł netto/61,50 zł brutto
skrzydło bezprzylgowe	50,00 zł netto/61,50 zł brutto
podcięcie wentylacyjne	25,00 zł netto/30,75 zł brutto
tuleje wentylacyjne	20,00 zł netto/24,60 zł brutto
czarna szyba	40,00 zł netto/49,20 zł brutto

INFORMACJE TECHNICZNE

informacje ogólne	str. 4
wymiarowanie	str. 72

DOSTĘPNE ROZWIĄZANIA

system dwuskrzydłowy	str. 62
system naścienny, system chowany w ścianę	str. 63-64
ościeżnica regulowana (OR) (OW)	str. 66
ościeżnica stała (OS)	str. 68
ościeżnica regulowana bezprzylgowa (ORB)	str. 69
ościeżnica nakładkowa-kamuflaż (ON)	str. 70

DOSTĘPNE SZEROKOŚCI

60 cm/ 70 cm/ 80 cm/ 90 cm /
40 cm- dostawka do systemu dwuskrzydłowego



KONSTRUKCJA

- konstrukcja ramowa z litego MDF zapewniająca stabilność
- mleczne szkło DECORMAT o grubości 4mm

W ZESTAWIE

- zamek w wersji PK/WC/ZO/WB rozstaw 72/50 ocynk srebrny
- 3 zawiasy łożyskowe ocynk srebrny



THOR 2



THOR 3

Laminat CPL




665,00 zł netto/817,95 zł brutto



Ecoline



728,00 zł netto/895,44 zł brutto



THOR₁

ROZWIĄZANIA ZA DOPŁATĄ

skrzydło o rozmiarze 100	60,00 zł netto/73,80 zł brutto
skrzydło system przesuwny	50,00 zł netto/61,50 zł brutto
skrzydło bezprzylgowe	50,00 zł netto/61,50 zł brutto
podcięcie wentylacyjne	25,00 zł netto/30,75 zł brutto
tuleje wentylacyjne	20,00 zł netto/24,60 zł brutto

INFORMACJE TECHNICZNE

informacje ogólne	str. 4
wymiarowanie	str. 72

DOSTĘPNE ROZWIĄZANIA

system dwuskrzydłowy	str. 62
system naścienny, system chowany w ścianę	str. 63-64
ościeżnica regulowana (OR) (OW)	str. 66
ościeżnica stała (OS)	str. 68
ościeżnica regulowana bezprzylgowa (ORB)	str. 69
ościeżnica nakładkowa-kamouflaż (ON)	str. 70

DOSTĘPNE SZEROKOŚCI

60 cm/ 70 cm/ 80 cm/ 90 cm /
40 cm- dostawka do systemu dwuskrzydłowego



KONSTRUKCJA

- konstrukcja ramowa z litego MDF zapewniająca stabilność
- mleczne szkło DECORMAT o grubości 4mm

W ZESTAWIE

- zamek w wersji PK/WC/ZO/WB rozstaw 72/50 ocynk srebrny
- 3 zawiasy łożyskowe ocynk srebrny



ELEGANT 2



ELEGANT 3

Laminat CPL




610,00 zł netto/750,30 zł brutto



Ecoline



699,00 zł netto/859,77 zł brutto



ELEGANT 1

ROZWIĄZANIA ZA DOPŁATĄ

skrzydło o rozmiarze 100	60,00 zł netto/73,80 zł brutto
skrzydło system przesuwny	50,00 zł netto/61,50 zł brutto
skrzydło bezprzylgowe	50,00 zł netto/61,50 zł brutto
podcięcie wentylacyjne	25,00 zł netto/30,75 zł brutto
tuleje wentylacyjne	20,00 zł netto/24,60 zł brutto

INFORMACJE TECHNICZNE

informacje ogólne	str. 4
wymiarowanie	str. 72

DOSTĘPNE ROZWIĄZANIA

system dwuskrzydłowy	str. 62
system naścienny, system chowany w ścianę	str. 63-64
ościeżnica regulowana (OR) (OW)	str. 66
ościeżnica stała (OS)	str. 68
ościeżnica regulowana bezprzylgowa (ORB)	str. 69
ościeżnica nakładkowa-kamuflaż (ON)	str. 70

DOSTĘPNE SZEROKOŚCI

60 cm/ 70 cm/ 80 cm/ 90 cm /
40 cm- dostawka do systemu dwuskrzydłowego



KONSTRUKCJA

- konstrukcja ramowa z litego MDF zapewniająca stabilność
- mleczne szkło DECORMAT o grubości 4mm

W ZESTAWIE

- zamek w wersji PK/WC/ZO/WB rozstaw 72/50 ocynk srebrny
- 3 zawiasy łożyskowe ocynk srebrny

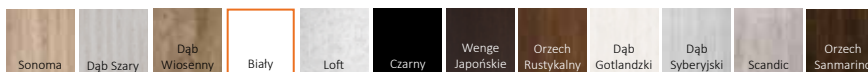


RETRO 3

Top-Decor



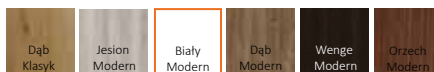
515,00 zł netto/633,45zł brutto



Laminat CPL




566,00,00 zł netto/696,18 zł brutto



Ecoline



592,00 zł netto/726,16 zł brutto



RETRO₁

ROZWIĄZANIA ZA DOPŁATĄ

skrzydło o rozmiarze 100	60,00 zł netto/73,80 zł brutto
skrzydło system przesuwny	50,00 zł netto/61,50 zł brutto
skrzydło bezprzylgowe	50,00 zł netto/61,50 zł brutto
podcięcie wentylacyjne	25,00 zł netto/30,75 zł brutto
tuleje wentylacyjne	20,00 zł netto/24,60 zł brutto

INFORMACJE TECHNICZNE

informacje ogólne	str. 4
wymiarowanie	str. 72

DOSTĘPNE ROZWIĄZANIA

system dwuskrzydłowy	str. 62
system naścienny, system chowany w ścianę	str. 63-64
ościeżnica regulowana (OR) (OW)	str. 66
ościeżnica stała (OS)	str. 68
ościeżnica regulowana bezprzylgowa (ORB)	str. 69
ościeżnica nakładkowa-kamuflaż (ON)	str. 70

DOSTĘPNE SZEROKOŚCI

60 CM/ 70 CM/ 80 CM/ 90 CM /
40 CM- dostawka do systemu dwuskrzydłowego



KONSTRUKCJA

- konstrukcja ramowa z litego MDF zapewniająca stabilność
- mleczne szkło DECORMAT o grubości 4mm

W ZESTAWIE

- zamek w wersji PK/WC/ZO/WB rozstaw 72/50 ocynk srebrny
- 3 zawiasy łożyskowe ocynk srebrny



ADARA 2

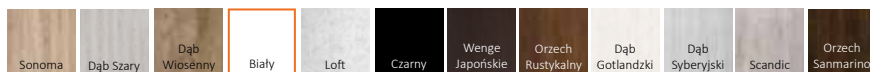


ADARA 3

Top-Decor



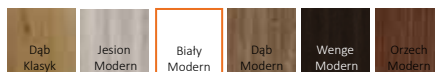
515,00 zł netto/633,45zł brutto



Laminat CPL




566,00,00 zł netto/696,18 zł brutto



Ecoline



592,00 zł netto/726,16 zł brutto



ROZWIĄZANIA ZA DOPŁATĄ

skrzydło o rozmiarze 100	60,00 zł netto/73,80 zł brutto
skrzydło system przesuwany	50,00 zł netto/61,50 zł brutto
skrzydło bezprzylgowe	50,00 zł netto/61,50 zł brutto
podcięcie wentylacyjne	25,00 zł netto/30,75 zł brutto
tuleje wentylacyjne	20,00 zł netto/24,60 zł brutto

INFORMACJE TECHNICZNE

informacje ogólne	str. 4
wymiarowanie	str. 72

DOSTĘPNE ROZWIĄZANIA

system dwuskrzydłowy	str. 62
system naścienny, system chowany w ścianę	str. 63-64
ościeżnica regulowana (OR) (OW)	str. 66
ościeżnica stała (OS)	str. 68
ościeżnica regulowana bezprzylgowa (ORB)	str. 69
ościeżnica nakładkowa-kamuflaż (ON)	str. 70

DOSTĘPNE SZEROKOŚCI

60 CM/ 70 CM/ 80 CM/ 90 CM /
40 CM- dostawka do systemu dwuskrzydłowego

Drzwi bezprzylgowe jest to produkt spełniający oczekiwania najbardziej wymagających klientów.

Ich nowoczesna konstrukcja, pozwalająca na zlicowanie drzwi z ościeżnicą, idealnie sprawdza się w każdym wnętrzu. Skrzydło bezprzylgowe jest rozwiązaniem dostępnym w naszym katalogu za dopłatą, wyłącznie w drzwiach modułowych.



KONSTRUKCJA

- konstrukcja ramowa z litego MDF zapewniająca stabilność
- mleczne szkło DECORMAT o grubości 4mm
- brak „obcego” obrzeża
- ukryte łączenie materiału w środku skrzydła
- idealnie gładkie krawędzie

DOSTĘPNE SZEROKOŚCI

60 cm/ 70 cm/ 80 cm/ 90 cm/ 100 cm (OPCJA ZA DOPŁATĄ)

DOSTĘPNE ROZWIĄZANIA

ościeżnica regulowana bezprzylgowa (ORB)

str. 69

ROZWIĄZANIA ZA DOPŁATĄ

podcięcie wentylacyjne	25,00 zł netto/30,75 zł brutto
tuleje wentylacyjne	20,00 zł netto/24,60 zł brutto
skrzydło o rozmiarze 100	60,00 zł netto/73,80 zł brutto

W ZESTAWIE

- zamek magnetyczny w wersji PK/WC/WB rozstaw 72/50 ocynk srebrny
- 3 zawiasy wpuszczane z regulacją 3D



INFORMACJE TECHNICZNE

informacje ogólne

str. 4

wymiarowanie

str. 72



Konstrukcja skrzydeł płytowych



Konstrukcja

Ramiak z płyty MDF pokryty dwiema płytami HDF oklejonymi materiałem dekoracyjnym



Technologia Soft

Niewidoczne łączenie materiałów dekoracyjnych



Szklenie

Mleczne szkło DECORMAT o grubości 4mm wykończone ramką przyszybową



Powierzchnia

Elementy oklejone ekologicznymi i innowacyjnymi materiałami dekoracyjnymi



Okucia

Dwa zawiasy łożyskowe wkręcane/ ocynk srebrny



Wyposażenie


Zamek w wersji PK/WC/ZO/WB rozstaw 72/50 ocynk srebrny



Ceres str. 46



Roco str. 47



Klaro str. 48



Doro str. 49



Lago str. 50



Devon str. 51



Preston Plus str. 52



KONSTRUKCJA

- ramiak MDF, pokryty 2 płytami HDF oklejonymi materiałem dekoracyjnym
- mleczne szkło DECORMAT o grubości 4mm
- wypełnienie stabilizującym papierem „plaster miodu”

W ZESTAWIE

- zamek w wersji PK/WC/ZO/WB rozstaw 72/50 ocynk srebrny
- 2 zawiasy łóżyskowe ocynk srebrny




CERES TULEJE



CERES PEŁNE


Top-Decor

499,00 zł netto/613,77 zł brutto



CERES POKÓJ

ROZWIĄZANIA ZA DOPŁATĄ

skrzydło o rozmiarze 100	60,00 zł netto/73,80 zł brutto
kratka wentylacyjna	25,00 zł netto/30,75 zł brutto
skrzydło system przesuwny	50,00 zł netto/61,50 zł brutto

INFORMACJE TECHNICZNE

informacje ogólne	str. 44
wymiarowanie	str. 72

DOSTĘPNE ROZWIĄZANIA

system dwuskrzydłowy	str. 62
system naścienny, system chowany w ścianę	str. 63-64
ościeżnica regulowana (OR) (OW)	str. 66
ościeżnica stała (OS)	str. 68
ościeżnica nakładkowa-kamufaż (ON)	str. 70

DOSTĘPNE SZEROKOŚCI

60 cm/ 70 cm/ 80 cm/ 90 cm

KONSTRUKCJA

- ramiak MDF, pokryty 2 płytami HDF oklejonymi materiałem dekoracyjnym
- mleczne szkło DECORMAT o grubości 4mm
- wypełnienie stabilizującym papierem „plaster miodu”

W ZESTAWIE

- zamek w wersji PK/WC/ZO/WB rozstaw 72/50 ocynk srebrny
- 2 zawiasy łóżyskowe ocynk srebrny



ROCO TULEJE


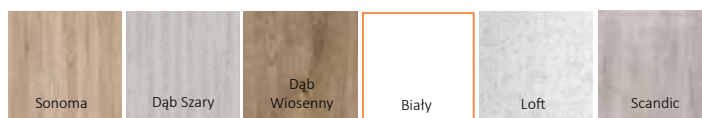


ROCO PEŁNE



Top-Decor

483,00 zł netto/594,09 zł brutto



ROCO POKÓJ

ROZWIĄZANIA ZA DOPŁATĄ

skrzydło o rozmiarze 100	60,00 zł netto/73,80 zł brutto
kratka wentylacyjna	25,00 zł netto/30,75 zł brutto
skrzydło system przesuwny	50,00 zł netto/61,50 zł brutto

INFORMACJE TECHNICZNE

informacje ogólne	str. 44
wymiarowanie	str. 72

DOSTĘPNE ROZWIĄZANIA

system dwuskrzydłowy	str. 62
system naścienny, system chowany w ścianę	str. 63-64
ościeżnica regulowana (OR) (OW)	str. 66
ościeżnica stała (OS)	str. 68
ościeżnica nakładkowa-kamuflaż (ON)	str. 70

DOSTĘPNE SZEROKOŚCI

60 cm/ 70 cm/ 80 cm/ 90 cm



KONSTRUKCJA

- ramiak MDF, pokryty 2 płytami HDF oklejonymi materiałem dekoracyjnym
- mleczne szkło DECORMAT o grubości 4mm
- wypełnienie stabilizującym papierem „plaster miodu”

W ZESTAWIE

- zamek w wersji PK/WC/ZO/WB rozstaw 72/50 ocynk srebrny
- 2 zawiasy łóżyskowe ocynk srebrny





KLARO TULEJE



KLARO PEŁNE


Top-Decor

378,00 zł netto/464,94 zł brutto



KLARO POKÓJ

ROZWIĄZANIA ZA DOPŁATĄ

skrzydło o rozmiarze 100 60,00 zł netto/73,80 zł brutto

skrzydło system przesuwny 50,00 zł netto/61,50 zł brutto

INFORMACJE TECHNICZNE

informacje ogólne str. 44

wymiarowanie str. 72

DOSTĘPNE ROZWIĄZANIA

system dwuskrzydłowy str. 62

system naścienny, system chowany w ścianę str. 63-64

ościeżnica regulowana (OR) (OW) str. 66

ościeżnica stała (OS) str. 68

ościeżnica nakładkowa-kamuflaż (ON) str. 70

DOSTĘPNE SZEROKOŚCI

60 CM/ 70 CM/ 80 CM/ 90 CM

KONSTRUKCJA

- ramiak MDF, pokryty 2 płytami HDF oklejonymi materiałem dekoracyjnym
- mleczne szkło DECORMAT o grubości 4mm
- wypełnienie stabilizującym papierem „plaster miodu”

W ZESTAWIE

- zamek w wersji PK/WC/ZO/WB rozstaw 72/50 ocynk srebrny
- 2 zawiasy łóżyskowe ocynk srebrny



DORO TULEJE


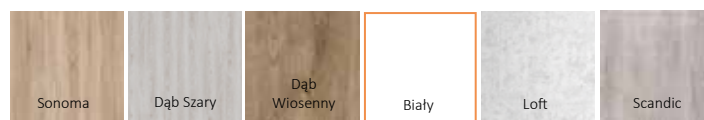


DORO PEŁNE



Top-Decor

409,00 zł netto/503,07 zł brutto



DORO POKÓJ

ROZWIĄZANIA ZA DOPŁATĄ

skrzydło o rozmiarze 100	60,00 zł netto/73,80 zł brutto
kratka wentylacyjna	25,00 zł netto/30,75 zł brutto
skrzydło system przesuwny	50,00 zł netto/61,50 zł brutto

INFORMACJE TECHNICZNE

informacje ogólne	str.ona 44
wymiarowanie	strona 72

DOSTĘPNE ROZWIĄZANIA

system dwuskrzydłowy	str. 62
system naścienny, system chowany w ścianę	str. 63-64
ościeżnica regulowana (OR) (OW)	str. 66
ościeżnica stała (OS)	str. 68
ościeżnica nakładkowa-kamufaż (ON)	str. 70

DOSTĘPNE SZEROKOŚCI

60 CM/ 70 CM/ 80 CM/ 90 CM



KONSTRUKCJA

- ramiak MDF, pokryty 2 płytami HDF klejonymi materiałem dekoracyjnym
- mleczne szkło DECORMAT o grubości 4mm
- wypełnienie stabilizującym papierem „plaster miodu”

W ZESTAWIE

- zamek w wersji PK/WC/ZO/WB rozstaw 72/50 ocynk srebrny
- 2 zawiasy łóżyskowe ocynk srebrny



LAGO TULEJE




LAGO PEŁNE



Top-Decor

399,00 zł netto/490,77 zł brutto



LAGO POKÓJ

ROZWIĄZANIA ZA DOPŁATĄ

skrzydło o rozmiarze 100	60,00 zł netto/73,80 zł brutto
kratka wentylacyjna	25,00 zł netto/30,75 zł brutto
skrzydło system przesuwny	50,00 zł netto/61,50 zł brutto

INFORMACJE TECHNICZNE

informacje ogólne	str. 44
wymiarowanie	str. 72

DOSTĘPNE ROZWIĄZANIA

system dwuskrzydłowy	str. 62
system naścienny, system chowany w ścianę	str. 63-64
ościeżnica regulowana (OR) (OW)	str. 66
ościeżnica stała (OS)	str. 68
ościeżnica nakładkowa-kamuflaż (ON)	str. 70

DOSTĘPNE SZEROKOŚCI

60 CM/ 70 CM/ 80 CM/ 90 CM

KONSTRUKCJA

- ramiak MDF, pokryty 2 płytami HDF oklejonymi materiałem dekoracyjnym
- mleczne szkło DECORMAT o grubości 4mm
- wypełnienie stabilizującym papierem „plaster miodu”

W ZESTAWIE

- zamek w wersji PK/WC/ZO/WB rozstaw 72/50 ocynk srebrny
- 2 zawiasy łóżyskowe ocynk srebrny



DEVON TULEJE


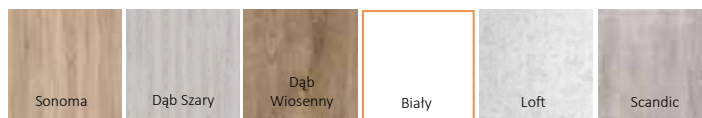


DEVON PEŁNE



Top-Decor

405,00 zł netto/498,15 zł brutto



DEVON POKÓJ

ROZWIĄZANIA ZA DOPŁATĄ

skrzydło o rozmiarze 100	60,00 zł netto/73,80 zł brutto
kratka wentylacyjna	25,00 zł netto/30,75 zł brutto
skrzydło system przesuwny	50,00 zł netto/61,50 zł brutto

INFORMACJE TECHNICZNE

informacje ogólne	str. 44
wymiarowanie	str. 72

DOSTĘPNE ROZWIĄZANIA

system dwuskrzydłowy	str. 62
system naścienny, system chowany w ścianę	str. 63-64
ościeżnica regulowana (OR) (OW)	str. 66
ościeżnica stała (OS)	str. 68
ościeżnica nakładkowa-kamufaż (ON)	str. 70

DOSTĘPNE SZEROKOŚCI

60 cm/ 70 cm/ 80 cm/ 90 cm



KONSTRUKCJA

- ramiak MDF, pokryty 2 płytami HDF klejonymi materiałem dekoracyjnym
- mleczne szkło DECORMAT o grubości 4mm
- wypełnienie stabilizującym papierem „plaster miodu”

W ZESTAWIE

- zamek w wersji PK/WC/ZO/WB rozstaw 72/50 ocynk srebrny
- 2 zawiasy łóżyskowe ocynk srebrny




PRESTON PLUS TULEJE



PRESTON PLUS PEŁNE


Top-Decor

342,00 zł netto/420,66 zł brutto



PRESTON PLUS POKÓJ

ROZWIĄZANIA ZA DOPŁATĄ

skrzydło o rozmiarze 100	60,00 zł netto/73,80 zł brutto
kratka wentylacyjna	25,00 zł netto/30,75 zł brutto
skrzydło system przesuwny	50,00 zł netto/61,50 zł brutto

INFORMACJE TECHNICZNE

informacje ogólne	str. 44
wymiarowanie	str. 72

DOSTĘPNE ROZWIĄZANIA

system dwuskrzydłowy	str. 62
system naścienny, system chowany w ścianę	str. 63-64
ościeżnica regulowana (OR) (OW)	str. 66
ościeżnica stała (OS)	str. 68
ościeżnica nakładkowa-kamuflaż (ON)	str. 70

DOSTĘPNE SZEROKOŚCI

60 CM/ 70 CM/ 80 CM/ 90 CM



Konstrukcja skrzydeł inwestycyjnych

Przedstawiamy Państwu rozszerzoną kolekcję drzwi dedykowanych prywatnym lub instytucjonalnym inwestorom. W tym segmencie odnajdą Państwo zarówno ekonomiczne, wzmacniane, dźwiękochłonne jak i przeciwpożarowe skrzydła drzwiowe, a także pełne zestawy zawierające ościeżnice, próg i wizjer.

Konstrukcja

UNO

- ramiak MDF, pokryty 2 płytami HDF oklejonymi materiałem dekoracyjnym
- wypełnienie stabilizującym papierem „plaster miodu”

LINOS

- ramiak MDF, pokryty 2 płytami HDF oklejonymi materiałem dekoracyjnym
- wypełnienie płytą LDF o zmniejszonej gęstości

SOLID

- ramiak MDF, pokryty 2 płytami HDF oklejonymi materiałem dekoracyjnym
- wypełnienie płytą wiórową

VOLUME, VOLUME SET

- ramiak MDF, pokryty 2 płytami HDF oklejonymi materiałem dekoracyjnym
- wypełnienie stabilizujące płytą HOMALIGHT
- skrzydło o zwiększonej grubości 46mm

MARCUS

- skrzydło obłożone dwiema płytami HDF oklejonymi folią finish
- skrzydło wykonane z materiałów ogniodpornych
- wypełnienie wełną mineralną oraz listwami stabilizującymi

METEOR

- skrzydło obłożone dwiema blachami ocynkowanymi
- skrzydło wypełnione płytą styropianową
- pokryte folią PVC drewnopodobną
- skrzydło o zwiększonej grubości 55mm

Wypełnienia



PŁYTA WIÓROWA



PŁYTA HOMALIGHT



Meteor str. 55



Uno str. 56



Linos str. 57



Linos Alu str. 57



Solid Pro str. 58



Solid Alu Pro str. 58



Volume str. 59



Volume Alu str. 59



Volume Set str. 60



Volume Alu Set str. 60



Marcus EI30 str. 61



Marcus EI60 str. 61



KONSTRUKCJA

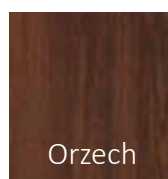
- skrzydło obłożone dwiema blachami ocynkowanymi
- skrzydło wypełnione płytą styropianową
- pokryte folią PVC drewnopodobną
- skrzydło o zwiększonej grubości 55mm

W ZESTAWIE

- ościeżnica stalowa kątowna
- próg ze stali nierdzewnej z uszczelką
- uszczelka
- 3 bolce antywyłamaniowe
- 3 zawiasy

DOSTĘPNE SZEROKOŚCI

80 cm/ 90 cm



Orzech

CENA

1490,00 zł netto/1832,70 zł brutto


METEOR - DRZWI STALOWE

INFORMACJE TECHNICZNE DRZWI

- grubość skrzydła 55mm
- materiał blacha ocynkowana
- wypełnienie płytą styropianową
- wodoszczelność, drzwi otwierane na zewnątrz- 2B
- przepuszczalność powietrza klasa 3
- przepuszczalność cieplna 1,7

INFORMACJE TECHNICZNE OŚCIEŻNICA

- blacha ocynkowana 1,5 mm
- pokrycie folia PVC drewnopodobna w kolorze drzwi
- wodoszczelność
- przepuszczalność powietrza klasa 3
- przepuszczalność cieplna 1,7



KONSTRUKCJA

- ramiak MDF, pokryty 2 płytami HDF klejonymi materiałem dekoracyjnym
- wypełnienie stabilizującym papierem „plaster miodu”

W ZESTAWIE

- zamek w wersji PK/WC/ZO/WB rozstaw 72/50 ocynk srebrny
- 2 zawiasy łożyskowe ocynk srebrny

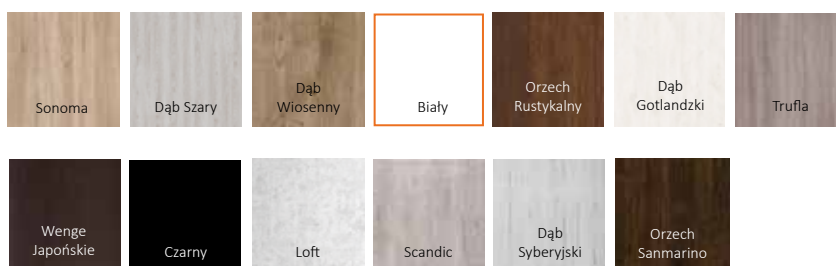
DOSTĘPNE SZEROKOŚCI

60 cm/ 70 cm/ 80 cm/ 90 cm

Top-Decor




249,00 zł netto/306,27 zł brutto



Laminat CPL



274,00 zł netto/337,02 zł brutto



UNO

DOSTĘPNE ROZWIĄZANIA

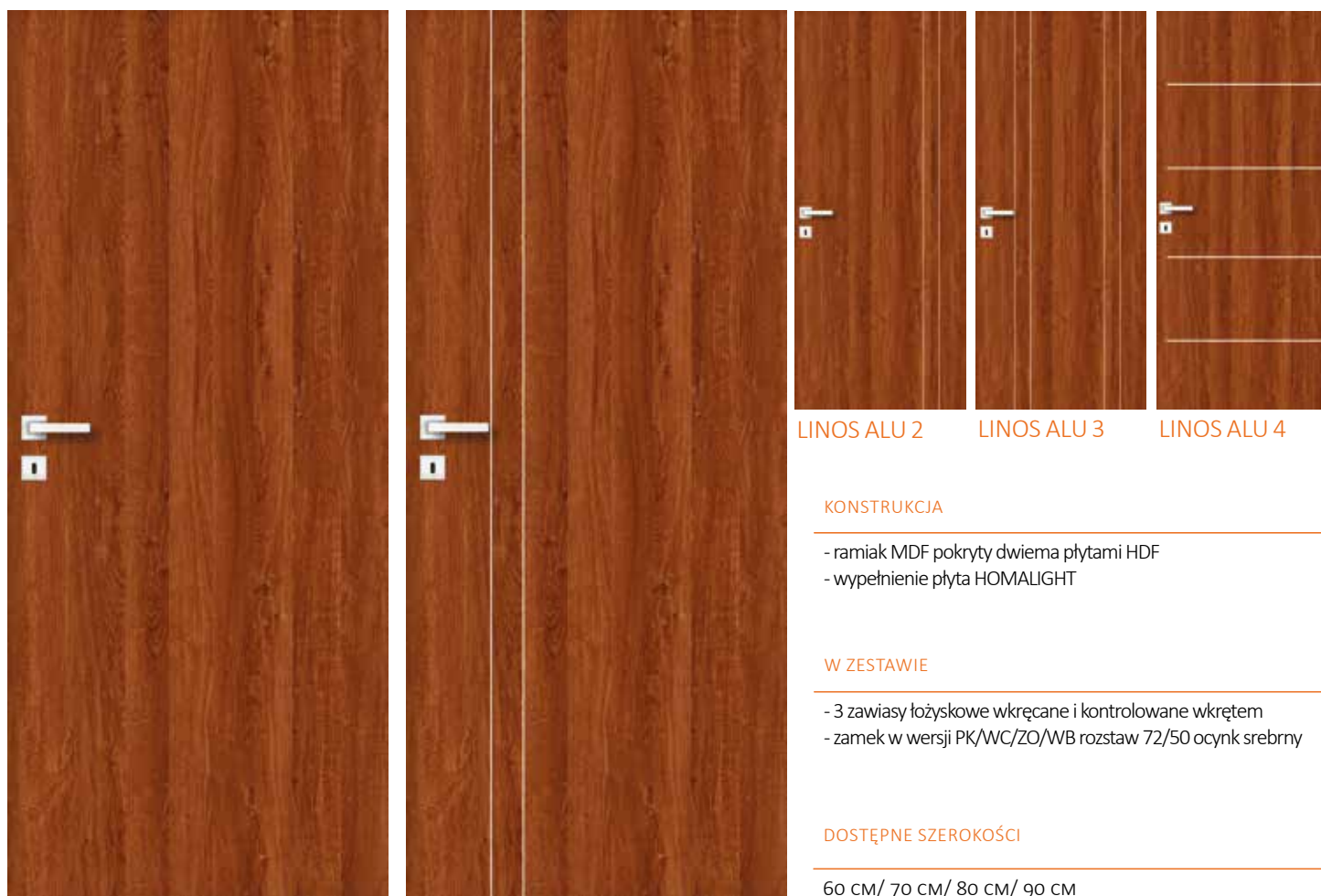
system dwuskrzydłowy	str. 62
system naścienny, system chowany w ścianę	str. 63-64
ościeżnica regulowana (OR) (OW)	str. 66
ościeżnica stała (OS)	str. 68
ościeżnica nakładkowa-kamuflaż (ON)	str. 70

ROZWIĄZANIA ZA DOPŁATĄ

kratka wentylacyjna	25,00 zł netto/30,75 zł brutto
tuleje wentylacyjne	20,00 zł netto/24,60 zł brutto
skrzydło o rozmiarze 100	60,00 zł netto/73,80 zł brutto
skrzydło system przesuwany	50,00 zł netto/61,50 zł brutto

INFORMACJE TECHNICZNE

wymiarowanie	str. 72
--------------	---------



LINOS ALU 2

LINOS ALU 3

LINOS ALU 4

KONSTRUKCJA

- ramiak MDF pokryty dwiema płytami HDF
- wypełnienie płyta HOMALIGHT

W ZESTAWIE

- 3 zawiasy łożyskowe wkręcane i kontrolowane wkrętem
- zamek w wersji PK/WC/ZO/WB rozstaw 72/50 ocynk srebrny

DOSTĘPNE SZEROKOŚCI


60 CM/ 70 CM/ 80 CM/ 90 CM

LINOS


LINOS ALU 1



LINOS	399,00 zł netto/490,77 zł brutto
LINOS ALU	439,00 zł netto/539,97 zł brutto



LINOS	439,00 zł netto/539,97 zł brutto
LINOS ALU	485,00 zł netto/596,55 zł brutto



DOSTĘPNE ROZWIĄZANIA

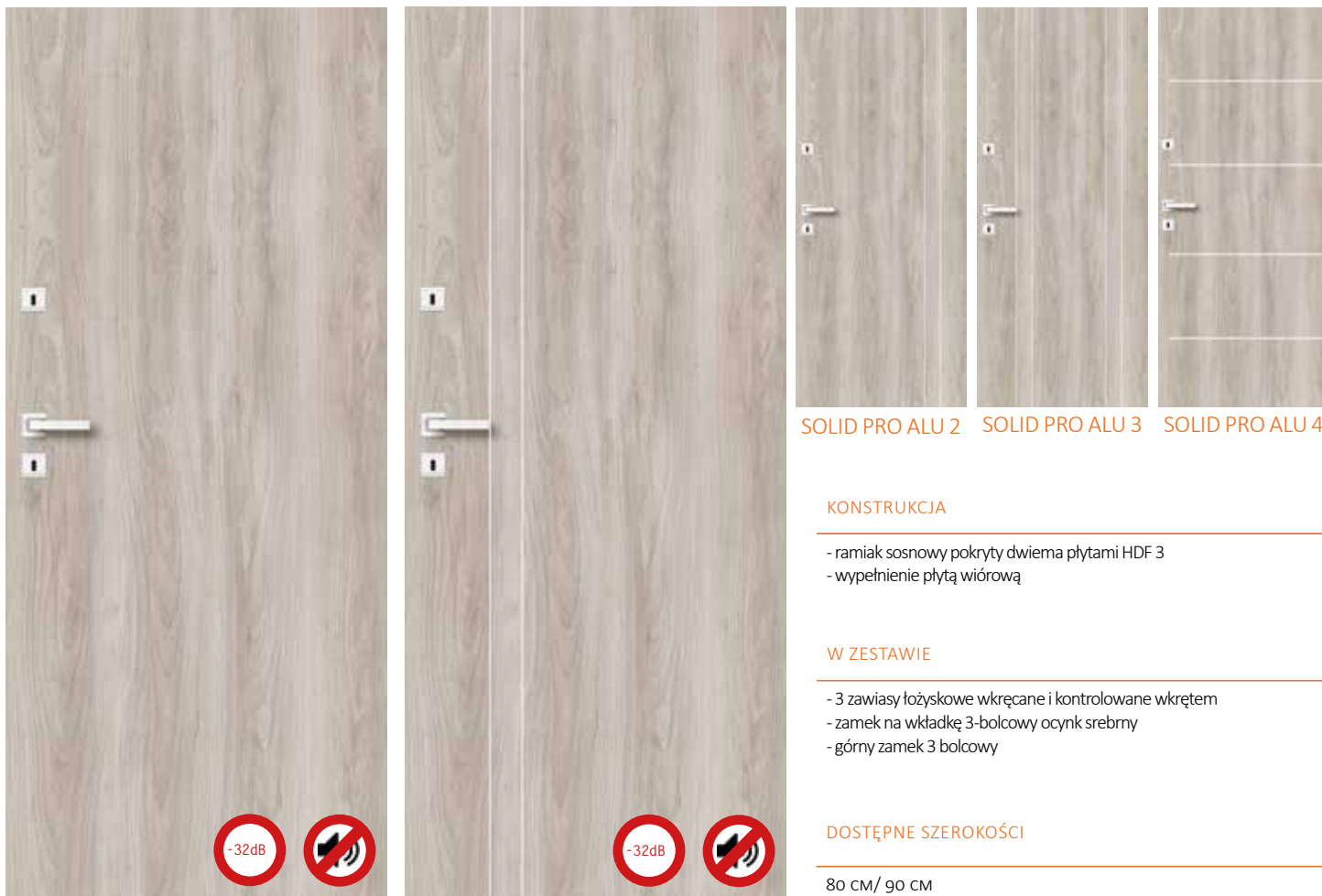
ościeżnica regulowana (OR) (OW)	str. 66
ościeżnica stała (OS)	str. 68
ościeżnica nakładkowa-kamuflaż (ON)	str. 70

INFORMACJE TECHNICZNE

wymiarowanie	str. 72
--------------	---------

ROZWIĄZANIA ZA DOPŁATĄ

podcięcie wentylacyjne	25,00 zł netto/30,75 zł brutto
tuleje wentylacyjne	20,00 zł netto/24,60 zł brutto
kratka wentylacyjna	25,00 zł netto/30,75 zł brutto
skrzydło o rozmiarze 100	60,00 zł netto/73,80 zł brutto
samozamykacz	260,00 zł netto/319,80 zł brutto
bulaj	400,00 zł netto/492,00 zł brutto
kopniak obustronny	450,00 zł netto/553,50 zł brutto



SOLID PRO ALU 2 SOLID PRO ALU 3 SOLID PRO ALU 4

KONSTRUKCJA

- ramiak sosnowy pokryty dwiema płytami HDF 3
- wypełnienie płytą wiórową

W ZESTAWIE

- 3 zawiasy łożyskowe wkręcane i kontrolowane wkrętem
- zamek na wkładkę 3-bolcowy ocynk srebrny
- górny zamek 3 bolcowy

DOSTĘPNE SZEROKOŚCI


80 cm/ 90 cm

SOLID PRO

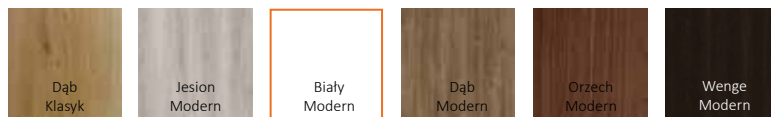
SOLID PRO ALU 1



SOLID PRO	499,00 zł netto/613,77 zł brutto
SOLID PRO ALU	599,00 zł netto/736,77 zł brutto



SOLID PRO	549,00 zł netto/675,27 zł brutto
SOLID PRO ALU	659,00 zł netto/810,57 zł brutto



DOSTĘPNE ROZWIĄZANIA

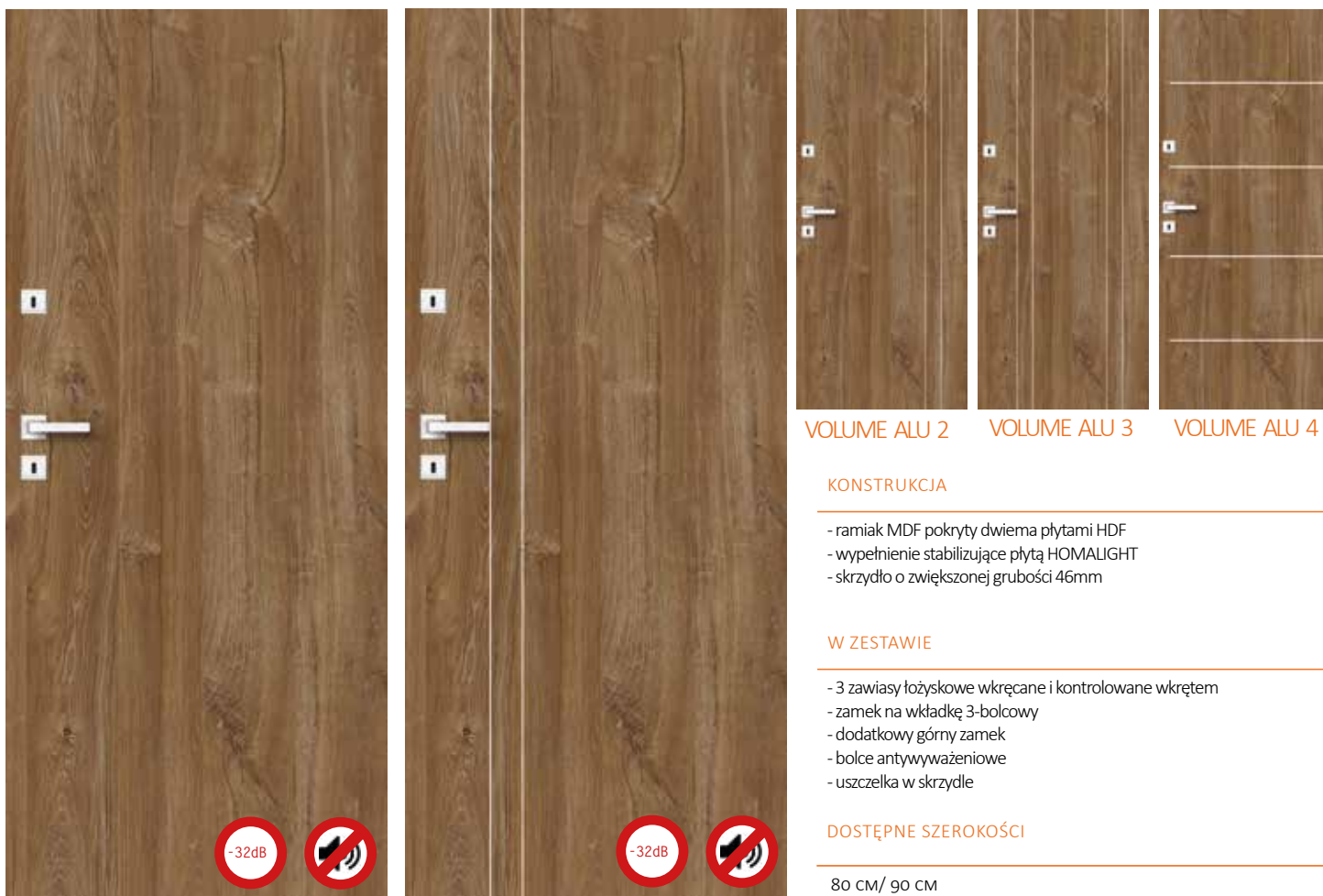
ościeżnica regulowana wzmacniana	str. 66
ościeżnica stała drewniana	str. 68

INFORMACJE TECHNICZNE

wymiarowanie	str. 72
--------------	---------

ROZWIĄZANIA ZA DOPŁATĄ

samozamykacz	260,00 zł netto/319,80 zł brutto
próg stalowy	99,00 zł netto/121,77 zł brutto
kopniak obustronny	450,00 zł netto/553,50 zł brutto



VOLUME ALU 2

VOLUME ALU 3

VOLUME ALU 4

KONSTRUKCJA

- ramiak MDF pokryty dwiema płytami HDF
- wypełnienie stabilizujące płytą HOMALIGHT
- skrzydło o zwiększonej grubości 46mm

W ZESTAWIE

- 3 zawiasy łożyskowe wkręcane i kontrolowane wkrętem
- zamek na wkładkę 3-bolcowy
- dodatkowy górny zamek
- bolce antywyważeniowe
- uszczelka w skrzydle

DOSTĘPNE SZEROKOŚCI

80 CM/ 90 CM


VOLUME

VOLUME ALU 1


Uwaga!
Skrzydło dostępne wyłącznie
w komplecie z ościeżnicą wzmacnianą



VOLUME	539,00 zł netto/662,97 zł brutto
VOLUME ALU	672,00 zł netto/826,56 zł brutto



VOLUME	593,00 zł netto/729,39 zł brutto
VOLUME ALU	739,00 zł netto/908,97 zł brutto



DOSTĘPNE ROZWIĄZANIA

ościeżnica regulowana wzmacniana	str. 66
ościeżnica stała drewniana	str. 68

INFORMACJE TECHNICZNE

wymiarowanie	str. 72
--------------	---------

ROZWIĄZANIA ZA DOPLATĄ

samoamykacz	260,00 zł netto/319,80 zł brutto
próg stalowy	99,00 zł netto/121,77 zł brutto
kopniak obustronny	450,00 zł netto/553,50 zł brutto



VOLUME ALU SET 2 VOLUME ALU SET 3 VOLUME ALU SET 4

KONSTRUKCJA

- ramiak MDF pokryty dwiema płytami HDF
- wypełnienie stabilizujące płytą HOMALIGHT
- skrzydło o zwiększonej grubości 46mm


W ZESTAWIE

- 3 zawiasy łożyskowe wkręcane i kontrolowane wkrętem
- zamek na wkładkę 3-bolcowy
- dodatkowy górny zamek
- bolce antywyważeniowe
- uszczelka w skrzydle
- wizjer (do samodzielnego montażu)
- klamka z górną rozetą „MATI” ocynk srebrny
- próg aluminiowy
- ościeżnica stała drewniana w zestawie


VOLUME SET VOLUME ALU SET 1



VOLUME SET	1120,00 zł netto/1377,60 zł brutto
VOLUME ALU SET	1220,00 zł netto/1500,60 zł brutto



VOLUME SET	1232,00 zł netto/1515,36 zł brutto
VOLUME ALU SET	1342,00 zł netto/1650,66 zł brutto



INFORMACJE TECHNICZNE

wymiarowanie str. 72

DOSTĘPNE SZEROKOŚCI

80 cm/ 90 cm

ROZWIĄZANIA ZA DOPŁATĄ

samozamykacz	260,00 zł netto/319,80 zł brutto
kopniak obustronny	450,00 zł netto/553,50 zł brutto



MARCUS EI 30

KONSTRUKCJA

- skrzydło obłożone dwiema płytami HDF oklejonymi folią finish
- skrzydło wykonane z materiałów ognioodpornych
- wypełnienie: wełna mineralna oraz listwy stabilizujące

W ZESTAWIE

- ościeżnica stała o podwyższonej ognioodporności 90x45 z uszczelką pęczniejącą
- 4 zawiasy czopowe
- dolny zamek na wkładkę

INFORMACJE TECHNICZNE

- drzwi wewnętrzne wejściowe przeciwpożarowe
- zalecane do stosowania jako drzwi wejściowe z klatki schodowej i korytarzy do pomieszczeń użyteczności publicznej; hoteli i mieszkań
- podwyższona odporność ogniowa Klasa EI 30

DOSTĘPNE SZEROKOŚCI

80 cm/ 90 cm


OPCJE ZA DOPLATĄ

samozamykacz	190,00 zł netto/233,70 zł brutto
dodatkowy zamek	100,00 zł netto/123,00 zł brutto
skrzydło „100”	210,00 zł netto/258,30 zł brutto
wizjer	70,00 zł netto/86,10 zł brutto
uszczelka dymoszczelna	520,00 zł netto/639,60 zł brutto
próg samoopadający	320,00 zł netto/393,60 zł brutto

2500,00 zł netto/3075,00 zł brutto



2400,00 zł netto/2952,00 zł brutto



DRZWI PRZECIWPOŻAROWE



MARCUS EI 60

KONSTRUKCJA

- skrzydło obłożone dwiema płytami HDF oklejonymi folią finish
- skrzydło wykonane z materiałów ognioodpornych
- wypełnienie: wełna mineralna oraz listwy stabilizujące

W ZESTAWIE

- ościeżnica stała o podwyższonej ognioodporności 104x54 z uszczelką pęczniejącą
- 4 zawiasy czopowe
- dolny zamek na wkładkę

INFORMACJE TECHNICZNE

- drzwi wewnętrzne wejściowe przeciwpożarowe
- zalecane do stosowania jako drzwi wejściowe z klatki schodowej i korytarzy do pomieszczeń użyteczności publicznej; hoteli i mieszkań
- podwyższona odporność ogniowa Klasa EI 60

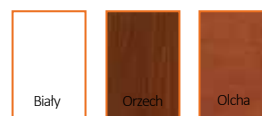
DOSTĘPNE SZEROKOŚCI

80 cm/ 90 cm

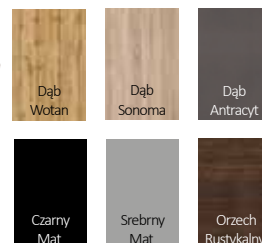
OPCJE ZA DOPLATĄ

samozamykacz	190,00 zł netto/233,70 zł brutto
dodatkowy zamek	100,00 zł netto/123,00 zł brutto
skrzydło „100”	210,00 zł netto/258,30 zł brutto
wizjer	70,00 zł netto/86,10 zł brutto
uszczelka dymoszczelna	780,00 zł netto/959,40 zł brutto
próg samoopadający	320,00 zł netto/393,60 zł brutto

4650,00 zł netto/5719,50 zł brutto



4650,00 zł netto/5719,50 zł brutto



DRZWI PRZECIWPOŻAROWE



W drzwiach dwuskrzydłowych możemy wykorzystać dowolne modele skrzydeł z wyjątkiem skrzydeł Linos, Solid, Volume, Marcus, Meteor. Możliwe jest dowolne zastosowanie kombinacji skrzydeł w rozmiarach od 60 do 90. Skrzydło czynne jest standardowym skrzydłem rozwiernym, natomiast skrzydło bierne posiada zamontowaną w felcu listwę przymykową zawierającą zasuwę i zaczep zamka.

Istnieje możliwość zakotwiczenia zasuw po uprzednim nawierceniu otworów w belce górnej oraz podłodze.

Na cenę drzwi dwuskrzydłowych składa się cena każdego skrzydła plus cena listwy przymykowej 120,00 zł netto/147,60 zł brutto

Cena ościeżnicy do drzwi dwuskrzydłowych jest o 30% wyższa.

Informacje o wymiarach ościeżnic dwuskrzydłowych znajdziesz na stronie 66 i 68.



SKRZYDŁA PODWÓJNE BIERNE LEWE, CZYNNE PRAWE



SKRZYDŁA PODWÓJNE BIERNE PRAWE, CZYNNE LEWE



W ZESTAWIE

- kasetka aluminiowa wraz z elementami montażowymi
- maskownice w kolorze skrzydła przesuwne

ZASTOSOWANIE

Do systemu przesuwne chowanego w ścianę stosujemy skrzydło

drzwiowe przesuwne bezfelcowe o wymiarach:

- System pojedynczy: „60”, „70”, „80”, „90”,
- System podwójny „2x60”, „2x70”, „2x80”, „2x90”

W tej wersji dostępne są wszystkie skrzydła katalogu z wyjątkiem modeli: Linos, Solid, Volume, Marcus.

W przypadku zastosowania skrzydeł modułowych nie ma możliwości wykonania podcięcia wentylacyjnego.

Uwaga !

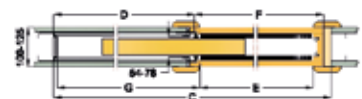
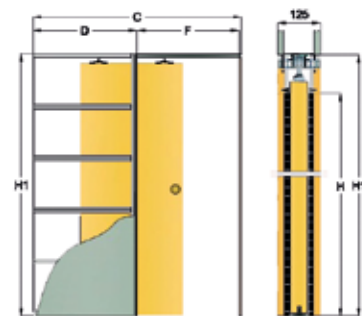
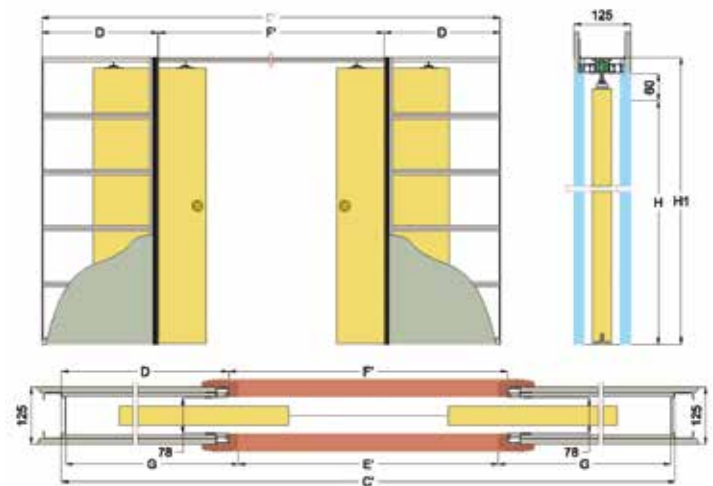
System dostosowany wyłącznie do grubości ściany 125 mm.

OPCJE ZA DOPŁATĄ

pochwyty stalowe owalne lub okrągłe w kolorze złotym lub srebrnym 2 szt.	49,00 zł netto/60,27 zł brutto
zamek hakowy z kompletem pochwyków owalnych lub okrągłych w wersji PK/WC w kolorach złoty lub chrom	125,00 zł netto/153,75 zł brutto
symetric- system pozwalający na jednoczesne rozsuwanie obu skrzydeł	310,00 zł netto/381,30 zł brutto
spawalniacz	192,00 zł netto/236,16 zł brutto

CENA

- system pojedynczy 1445,00 zł netto/1777,35 zł brutto
- system podwójny 2748,00 zł netto/3380,04 zł brutto
- maskownica 109,00 zł netto/134,07 zł brutto



	Szerokość	Wysokość	C	D	E	F	G	H	H1
60	644	2040	1280	620	604	640	640	2020	2020
70	744		1480	720	704	740	740		
80	844		1680	820	804	840	840		
90	944		1880	920	904	940	940		
2x60	2x60		2480	620	1180	1220	640		
2x70	2x70		2880	720	1380	1420	740		
2x80	2x80		3280	820	1580	1620	840		
2x80	2x90		2680	920	1780	1820	940		

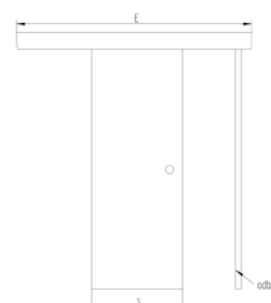



System przesuwny podwójny



Pojedynczy prawy

Pojedynczy lewy



System pojedynczy lewy/prawy				
	60	70	80	90
S	644	744	844	944
E	1682	1682	1982	1982

System podwójny				
	2x60	2x70	2x80	2x90
S	2x644	2x744	2x844	2x944
E	3332	3332	3996	3996

W ZESTAWIE

- prowadnica aluminiowa wraz z rolkami i elementami montażowymi
- listwa dystansowa
- karnisz-maskownica w kolorze skrzydła
- belka odbojowa w kolorze skrzydła (nie występuje w systemie podwójnym)

ZASTOSOWANIE

Do systemu przesuwnej naściennego stosujemy skrzydło drzwiowe przesuwne bezprzylgowe o wymiarach:

- System pojedynczy: „60”, „70”, „80”, „90”,
- System podwójny „2x60”, „2x70”, „2x80”, „2x90”.

W tej wersji dostępne są wszystkie skrzydła z katalogu z wyjątkiem modeli: Linos, Solid, Volume, Marcus.

W przypadku zastosowania skrzydeł modułowych nie ma możliwości wykonania podcięcia wentylacyjnego.

Wymiary (szerokości)- system pojedynczy

	60	70	80	90
S	644	744	844	944
A	602	702	802	902
B	646	746	846	946
C	680	780	880	980
D	744	844	944	1044

Wymiary (szerokości)- system podwójny


	2x60	2x70	2x80	2x90
S	2x644	2x744	2x844	2x944
A	1250	1450	1650	1850
B	1243	1443	1643	1843
C	1294	1494	1694	1894
D	1392	1592	1792	1992

OPCJE ZA DOPŁATĄ

- pochwyty stalowe owalne lub okrągłe w kolorze złotym lub srebrnym 2 szt. 49,00 zł netto/60,27 zł brutto
- zamek hakowy z kompletem pochwytów owalnych lub okrągłych w wersji PK/WC w kolorach złoty lub chrom 125,00 zł netto/153,75 zł brutto
- symetryczny - system pozwalający na jednoczesne rozsuwanie obu skrzydeł 310,00 zł netto/381,30 zł brutto
- spawalniacz 192,00 zł netto/236,16 zł brutto

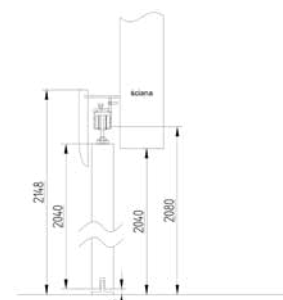
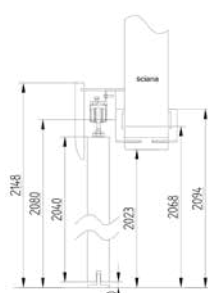
CENA

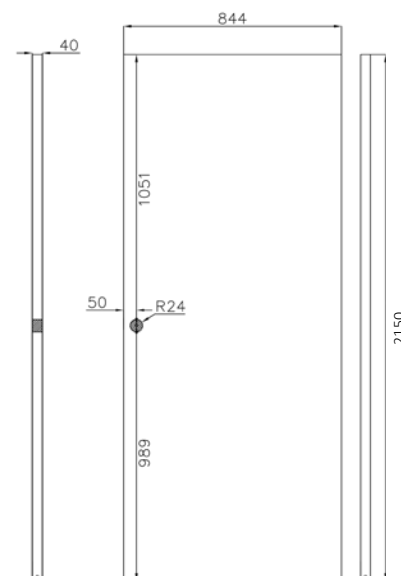
- system pojedynczy 476,00 zł netto/585,48 zł brutto
- system podwójny 720,00 zł netto/885,60 zł brutto
- maskownica 339,00 zł netto/416,97 zł brutto



System przesuwny naścienny z zabudową

System przesuwny naścienny bez zabudowy





ZASTOSOWANIE

Linia systemów Design-Line to systemy inspirowane estetyką loft-vintage. Wyeksponowanie elementów mechaniki systemu i ciemny kolor powłoki lakieru nadają wnętrzu wyjątkowy industrialny charakter.

System Design Line dostępny tylko i wyłącznie w zestawie ze skrzydłem Loft w kolorystyce Top Decor :

- System pojedynczy: „60”, „70”, „80”, „90”, „100”
- System podwójny „2x60”, „2x70”, „2x80”, „2x90”.

Zaletą systemów jest:

- cichy i płynny przesuw dzięki łożyskowanym rolkom
- łatwy montaż, możliwość ustawienia drzwi w dowolnej pozycji
- powłoka lakiernicza pokrywająca prowadnicę i wszystkie części systemu cechuje wysoka odporność na uszkodzenia mechaniczne a także zapobiega zbieraniu się na niej kurzu.

PARAMETRY TECHNICZNE

- maksymalny ciężar drzwi 100 kg
- maksymalna szerokość drzwi „100”
- grubość drzwi 35-45 mm
- długość skrzydła 2150
- długość prowadnicy 2000 mm do skrzydeł 60-80
- długość prowadnicy 2500 mm do skrzydeł 90-100
- kolor powłoki czarny mat
- wysokość otworu w murze 2080

SKŁAD ZESTAWU

W zestawie blokada, klamra, prowadnik, stoper, szyna, tulejka

CENA

- system loft 568,00 zł netto/698,64 zł brutto
- skrzydło loft 439,00 zł netto/539,97 zł brutto

OPCJE ZA DOPLATĄ

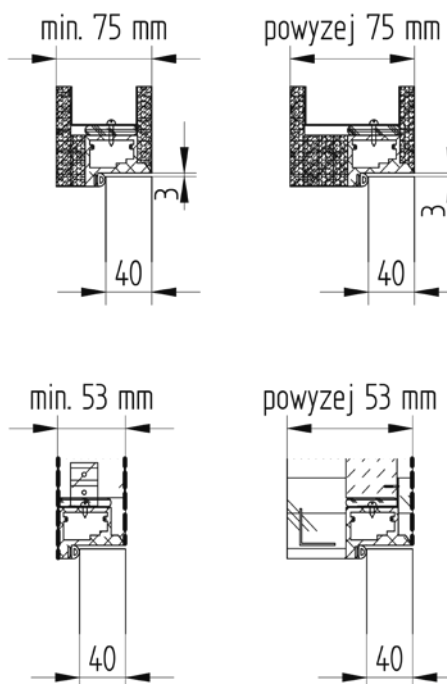
1. Komplet 2 domykaczy do drzwi Silent-Stop	125,00 zł netto/153,75 zł brutto
2. Uchwyt wpuszczany prostokątny 203x53mm, czarny mat szt.	70,00 zł netto/86,10 zł brutto
3. Uchwyt wypukły trapezowy 255x32mm, czarny mat szt.	51,00 zł netto/62,73 zł brutto
4. Prowadnik dolny montowany do ściany montaż nie wymaga wiercenia otworów w ścianie	30,00 zł netto/36,90 zł brutto
5. Klamra ścienna do montażu drugiej prowadnicy w przypadku systemu podwójnego	42,00 zł netto/51,66 zł brutto
6. Ozdobne nity i narożniki do drzwi (szt.)	30,00 zł netto/36,90 zł brutto





Informacje techniczne dotyczące

- zabudowy z karton gipsu i betonu



ZASTOSOWANIE

Zastosowanie ościeżnicy typu Esstilo Pro pozwala na umieszczenie skrzydła w jednej płaszczyźnie z linią ściany. Ościeżnica pozostaje elementem niewidocznym.

Rozwiązanie to pozwala na „ukrycie” drzwi w ścianie dzięki możliwości pomalowania ich taką samą farbą jak ściany lub wyklejenia tapetą.

W ZESTAWIE

- ościeżnica Esstilo Pro wraz ze skrzydłem pełnym do malowania 60-100
- uszczelka
- kpl. części montażowych
- 2 zawiasy Istar 505 oraz blacha zaczepowa pod zamek

CENA

1419, 00 zł netto /1745,37 zł brutto

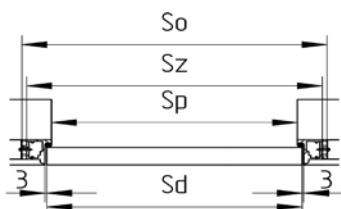
Informacje techniczne dotyczące

- wymiarów- wysokości ościeżnicy



Informacje techniczne dotyczące

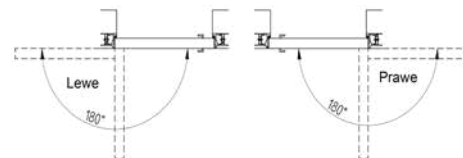
- wymiarów- szerokości ościeżnicy



Szerokość skrzydła Sd	644	744	844	944	1044
Szerokość otworu budowlanego So	724	824	924	1024	1124
Szerokość zewnętrzna ościeżnicy Sz	714	814	914	1014	1114
Szerokość światła przejścia Sp	629	729	829	929	1029

Informacje techniczne dotyczące

- wymiarów- szerokości ościeżnicy

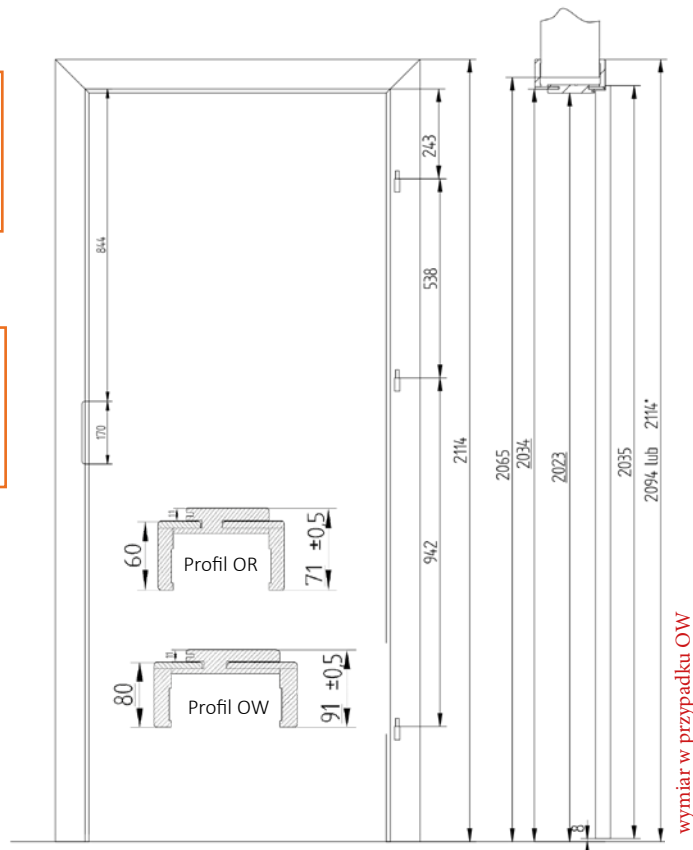




Opaska kąтова OR



Opaska kąтова OW



wymiar w przypadku OW

KONSTRUKCJA

Korpus ościeżnicy składa się z płyty MDF o grubości 22mm. Część czołową (od strony drzwi) i część regulacyjną stanowią płaskie opaski kątowe o szerokości 60mm (OR) lub 80mm (OW). Ościeżnice regulowane (OR) oraz (OW) dostępne są w foliach TOP-DECOR, ECOLINE lub laminatach CPL. Produkt pozwala na zmianę szerokości w zakresie 40mm, a różne zakresy pozwalają na obsadzenie jej w murze o grubości od 80mm do 500mm.

ZASTOSOWANIE

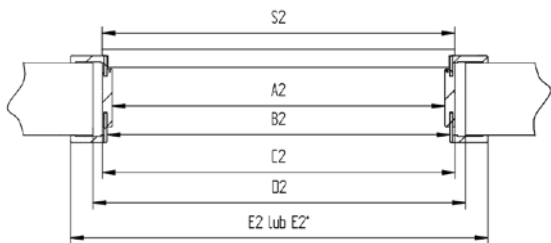
Z przykręconymi dwoma zawiasami możliwość zastosowania we wszystkich drzwiach przylgowych płytowych z wyjątkiem skrzydeł „Solid”, „Volume”, z przykręconymi trzema zawiasami możliwość zastosowania we wszystkich drzwiach modułowych.

W ZESTAWIE

- komplet pionowych baz
- belka górna
- uszczelka dopasowana do koloru ościeżnicy
- zestaw montażowy wraz z trzema zawiasami

DOPLATY

- dopłata do ościeżnicy podwójnej + 30%
- dopłata do ościeżnicy w rozmiarze „100” i większym + 30 %
- dopłata do ościeżnicy regulowanej wzmacnianej + 80 zł netto



E2* - wymiar w przypadku OW

OR/OW	Zakres	Ilość paneli	Top Decor		CPL		Ecoline	
			Cena netto	Cena brutto	Cena netto	Cena brutto	Cena netto	Cena brutto
OR 1	80-100	1	352,00 zł	432,96 zł	387,20 zł	476,26 zł	404,80 zł	497,90 zł
OR 2	100-140	1	374,00 zł	460,02 zł	411,40 zł	506,02 zł	430,10 zł	529,02 zł
OR 3	140-180	1	391,00 zł	480,93 zł	430,10 zł	529,02 zł	449,65 zł	553,07 zł
OR 4	180-220	1	423,00 zł	520,29 zł	465,30 zł	572,32 zł	486,45 zł	598,33 zł
OR 5	220-260	1	457,00 zł	562,11 zł	502,70 zł	618,32 zł	525,55 zł	646,43 zł
OR 6	260-300	1	495,00 zł	608,85 zł	544,50 zł	669,74 zł	569,25 zł	700,18 zł
OR 7	300-340	2	539,00 zł	662,97 zł	592,90 zł	729,27 zł	619,85 zł	762,42 zł
OR 8	340-380	2	593,00 zł	729,39 zł	652,30 zł	802,33 zł	681,95 zł	838,80 zł
OR 9	380-420	2	627,00 zł	771,21 zł	689,70 zł	848,33 zł	721,05 zł	886,89 zł
OR 10	420-460	3	764,00 zł	939,72 zł	840,40 zł	1 033,69 zł	878,60 zł	1 080,68 zł
OR 11	460-500	3	858,00 zł	1 055,34 zł	943,80 zł	1 160,87 zł	986,70 zł	1 213,64 zł

	Cena netto	Cena brutto
Panel poszerzający 160 mm 60-90	187,00 zł	230,01 zł
Panel poszerzający 160 mm 100	214,00 zł	263,22 zł
Opaska kąтова OR/OW	149,00 zł	183,27 zł

OŚCIEŻNICE PODWÓJNE

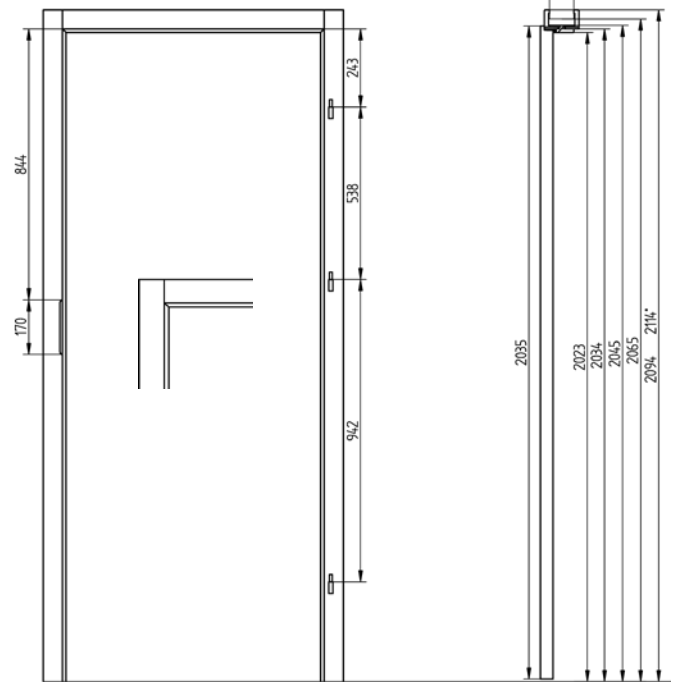
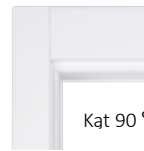
	60	70	80	90	100	60+40	2x60	60+70	60+80	60+90	70+40	2x70	70+80	70+90	80+40	2x80	80+90	90+40	2x90
S2	644	744	844	944	1044	644+444	2x644	644+744	644+844	644+944	744+444	2x744	744+844	744+944	844+444	2x844	844+944	944+444	2x944
A2	602	702	802	902	1002	1050	1250	1350	1450	1550	1150	1450	1550	1650	1250	1650	1750	1350	1850
B2	624	724	824	924	1024	1072	1272	1372	1472	1572	1172	1472	1572	1672	1272	1672	1772	1372	1872
C2	646	746	846	946	1046	1094	1294	1394	1494	1594	1194	1494	1594	1694	1294	1694	1794	1394	1894
D2	680	780	880	980	1080	1135	1335	1435	1535	1635	1235	1535	1635	1735	1335	1735	1835	1435	1935
E2	744	844	944	1044	1144	1192	1392	1492	1592	1692	1292	1592	1692	1792	1392	1792	1892	1492	1992
E2*	784	884	984	1084	1184	1232	1432	1532	1632	1732	1332	1632	1732	1832	1432	1832	1932	1532	2032



Opaska kąтова OR



Opaska kąтова OW



wymiar w przypadku OW

KONSTRUKCJA

Korpus ościeżnicy składa się z płyty MDF o grubości 22mm. Część czołową (od strony drzwi) i część regulacyjną stanowią płaskie opaski kątowe o szerokości 60mm (OR) lub 80mm (OW). Ościeżnice regulowane (OR) oraz (OW) dostępne są w foliach TOP-DECOR, ECOLINE lub laminatach CPL. Produkt pozwala na zmianę szerokości w zakresie 40mm, a różne zakresy pozwalają na obsadzenie jej w murze o grubości od 80mm do 500mm.

ZASTOSOWANIE

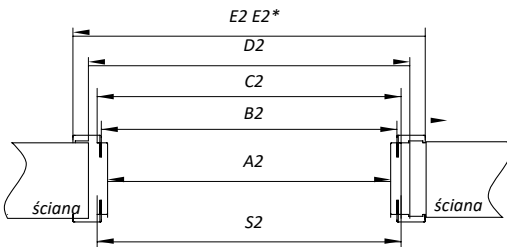
Z przykręconymi dwoma zawiasami możliwość zastosowania we wszystkich drzwiach przylgowych płytowych z wyjątkiem skrzydeł „Solid”, „Volume”, z przykręconymi trzema zawiasami możliwość zastosowania we wszystkich drzwiach modułowych.

W ZESTAWIE

- komplet pionowych baz
- belka górna
- uszczelka dopasowana do koloru ościeżnicy
- zestaw montażowy wraz z trzema zawiasami

DOPLATY

- dopłata do ościeżnicy podwójnej + 30%
- dopłata do ościeżnicy w rozmiarze „100” i większym + 30 %



E2* - wymiar w przypadku OW

OR/OW	Zakres	Ilość paneli	Top Decor		CPL		Ecoline	
			Cena netto	Cena brutto	Cena netto	Cena brutto	Cena netto	Cena brutto
OR 1	80-100	1	412,00 zł	506,76 zł	447,20 zł	550,06 zł	464,80 zł	571,70 zł
OR 2	100-140	1	434,00 zł	533,82 zł	471,40 zł	579,82 zł	490,10 zł	602,82 zł
OR 3	140-180	1	451,00 zł	554,73 zł	490,10 zł	602,82 zł	509,65 zł	626,87 zł
OR 4	180-220	1	483,00 zł	594,09 zł	525,30 zł	646,12 zł	546,45 zł	672,13 zł
OR 5	220-260	1	517,00 zł	635,91 zł	562,70 zł	692,12 zł	585,55 zł	720,23 zł
OR 6	260-300	1	555,00 zł	682,65 zł	604,50 zł	743,54 zł	629,25 zł	773,98 zł
OR 7	300-340	2	599,00 zł	736,77 zł	652,90 zł	803,07 zł	679,85 zł	836,22 zł
OR 8	340-380	2	653,00 zł	803,19 zł	712,30 zł	876,13 zł	741,95 zł	912,60 zł
OR 9	380-420	2	687,00 zł	845,01 zł	749,70 zł	922,13 zł	781,05 zł	960,69 zł
OR 10	420-460	3	824,00 zł	1 013,52 zł	900,40 zł	1 107,49 zł	938,60 zł	1 154,48 zł
OR 11	460-500	3	918,00 zł	1 129,14 zł	1 003,80 zł	1 234,67 zł	1 046,70 zł	1 287,44 zł

	Cena netto	Cena brutto
Panel poszerzający 160 mm 60-90	187,00 zł	230,01 zł
Panel poszerzający 160 mm 100	214,00 zł	263,22 zł
Opaska kąтова OR/OW	149,00 zł	183,27 zł

OŚCIEŻNICE PODWÓJNE

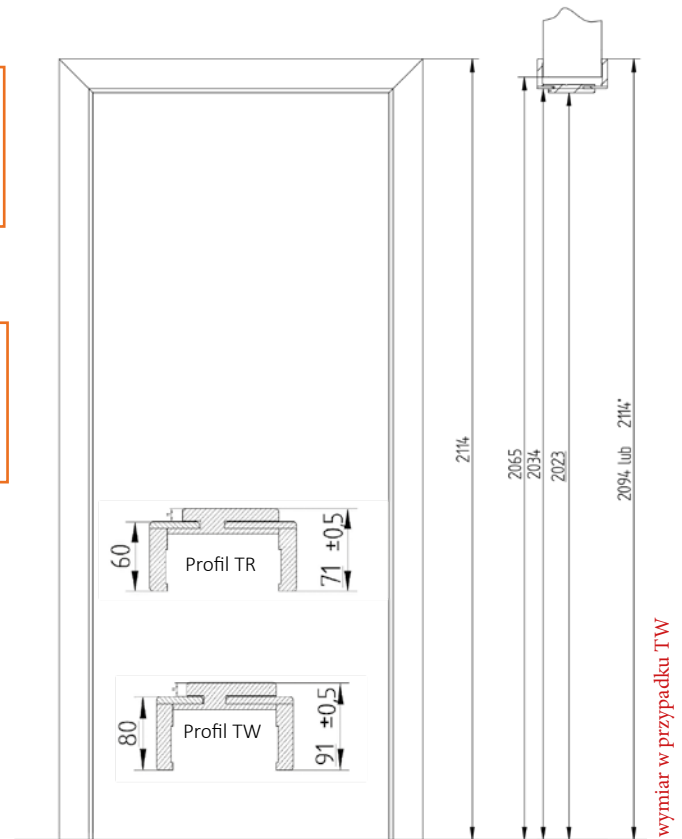
	60	70	80	90	100	60+40	2x60	60+70	60+80	60+90	70+40	2x70	70+80	70+90	80+40	2x80	80+90	90+40	2x90
S2	644	744	844	944	1044	644+444	2x644	644+744	644+844	644+944	744+444	2x744	744+844	744+944	844+444	2x844	844+944	944+444	2x944
A2	602	702	802	902	1002	1050	1250	1350	1450	1550	1150	1450	1550	1650	1250	1650	1750	1350	1850
B2	624	724	824	924	1024	1072	1272	1372	1472	1572	1172	1472	1572	1672	1272	1672	1772	1372	1872
C2	646	746	846	946	1046	1094	1294	1394	1494	1594	1194	1494	1594	1694	1294	1694	1794	1394	1894
D2	680	780	880	980	1080	1135	1335	1435	1535	1635	1235	1535	1635	1735	1335	1735	1835	1435	1935
E2	744	844	944	1044	1144	1192	1392	1492	1592	1692	1292	1592	1692	1792	1392	1792	1892	1492	1992
E2*	784	884	984	1084	1184	1232	1432	1532	1632	1732	1332	1632	1732	1832	1432	1832	1932	1532	2032



Opaska kątowa TR



Opaska kątowa TW



KONSTRUKCJA

Korpus ościeżnicy składa się z płyty MDF o grubości 22mm. Część czołową (od strony drzwi) i część regulacyjną stanowią płaskie opaski kątowe o szerokości 60mm (TR) lub 80mm (TW). Ościeżnice regulowane (TR) oraz (TW) dostępne są w foliach TOP-DECOR, ECOLINE lub laminatach CPL. Produkt pozwala na zmianę szerokości w zakresie 40mm, a różne zakresy pozwalają na obsadzenie jej w murze o grubości od 80mm do 500mm.

ZASTOSOWANIE

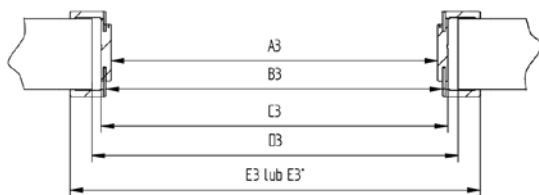
Tunel regulowany TR z opaską nachodzącą na mur 6 mm lub TW z opaską 8 mm jest idealnym rozwiązaniem do wykończenia otworów drzwiowych nie tylko ze względu na właściwości zabezpieczające rągi ścian, ale przede wszystkim jako forma dekoracji wnętrza. Tunel zalecany również do obudowania ściany w przypadku zakupu systemu naściennego ościeżnicowego.

W ZESTAWIE

- komplet pionowych baz
- belka górna
- zestaw montażowy

DOPLATY

- dopłata do ościeżnicy podwójnej + 30%
- dopłata do ościeżnicy w rozmiarze „100” i większym +30%



E3* - wymiar w przypadku TW

TR/TW	Zakres	Ilość paneli	TopDecor		CPL		Ecoline	
			Cena netto	Cena brutto	Cena netto	Cena brutto	Cena netto	Cena brutto
TR 1	80-100	1	352,00 zł	432,96 zł	387,20 zł	476,26 zł	404,80 zł	497,90 zł
TR 2	100-140	1	374,00 zł	460,02 zł	411,40 zł	506,02 zł	430,10 zł	529,02 zł
TR 3	140-180	1	391,00 zł	480,93 zł	430,10 zł	529,02 zł	449,65 zł	553,07 zł
TR 4	180-220	1	423,00 zł	520,29 zł	465,30 zł	572,32 zł	486,45 zł	598,33 zł
TR 5	220-260	1	457,00 zł	562,11 zł	502,70 zł	618,32 zł	525,55 zł	646,43 zł
TR 6	260-300	1	495,00 zł	608,85 zł	544,50 zł	669,74 zł	569,25 zł	700,18 zł
TR 7	300-340	2	539,00 zł	662,97 zł	592,90 zł	729,27 zł	619,85 zł	762,42 zł
TR 8	340-380	2	593,00 zł	729,39 zł	652,30 zł	802,33 zł	681,95 zł	838,80 zł
TR 9	380-420	2	627,00 zł	771,21 zł	689,70 zł	848,33 zł	721,05 zł	886,89 zł
TR 10	420-460	3	764,00 zł	939,72 zł	840,40 zł	1 033,69 zł	878,60 zł	1 080,68 zł
TR 11	460-500	3	858,00 zł	1 055,34 zł	943,80 zł	1 160,87 zł	986,70 zł	1 213,64 zł

	Cena netto	Cena brutto
Panel poszerzający 160 mm 60-90	187,00 zł	230,01 zł
Panel poszerzający 160 mm 100	214,00 zł	263,22 zł
Opaska kątowa OR/OW	149,00 zł	183,27 zł

TUNELE PODWÓJNE

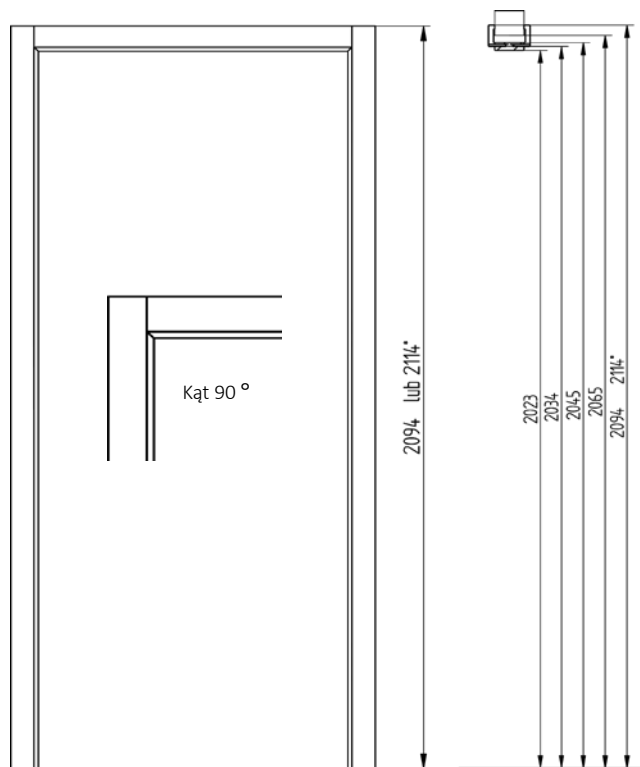
	60	70	80	90	100	60+40	2x60	60+70	60+80	60+90	70+40	2x70	70+80	70+90	80+40	2x80	80+90	90+40	2x90
A3	602	702	802	902	1002	1050	1250	1350	1450	1550	1150	1450	1550	1650	1250	1650	1750	1350	1850
B3	624	724	824	924	1024	1072	1272	1372	1472	1572	1172	1472	1572	1672	1272	1672	1772	1372	1872
C3	646	746	846	946	1046	1094	1294	1394	1494	1594	1194	1494	1594	1694	1294	1694	1794	1394	1894
D3	680	780	880	980	1080	1135	1335	1435	1535	1635	1235	1535	1635	1735	1335	1735	1835	1435	1935
E3	744	844	944	1044	1144	1192	1392	1492	1592	1692	1292	1592	1692	1792	1392	1792	1892	1492	1992
E3*	784	884	984	1084	1184	1232	1432	1532	1632	1732	1332	1632	1732	1832	1432	1832	1932	1532	2032



Opaska kąтова TR



Opaska kąтова TW



wymiar w przypadku TW

KONSTRUKCJA

Korpus ościeżnicy składa się z płyty MDF o grubości 22mm. Część czołową (od strony drzwi) i część regulacyjną stanowią płaskie opaski kątowe o szerokości 60mm (TR) lub 80mm (TW). Ościeżnice regulowane (TR) oraz (TW) dostępne są w foliach TOP-DECOR, ECOLINE lub laminatach CPL. Produkt pozwala na zmianę szerokości w zakresie 40mm, a różne zakresy pozwalają na obsadzenie jej w murze o grubości od 80mm do 500mm.

ZASTOSOWANIE

Tunel regulowany TR z opaską nachodzącą na mur 6 mm lub TW z opaską 8 mm jest idealnym rozwiązaniem do wykończenia otworów drzwiowych nie tylko ze względu na właściwości zabezpieczające rągi ścian, ale przede wszystkim jako forma dekoracji wnętrza.

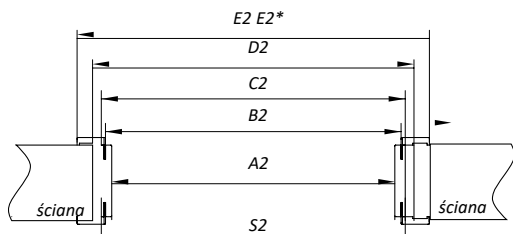
Tunel zalecany również do obudowania ściany w przypadku zakupu systemu naściennego ościeżnicowego.

W ZESTAWIE

- komplet pionowych baz
- belka górna
- zestaw montażowy

DOPLATY

- dopłata do ościeżnicy podwójnej + 30%
- dopłata do ościeżnicy w rozmiarze „100” i większym +30%



E3* - wymiar w przypadku TW

TR/TW	Zakres	Ilość paneli	TopDecor		CPL		Ecoline	
			Cena netto	Cena brutto	Cena netto	Cena brutto	Cena netto	Cena brutto
TR 1	80-100	1	412,00 zł	506,76 zł	447,20 zł	550,06 zł	464,80 zł	571,70 zł
TR 2	100-140	1	434,00 zł	533,82 zł	471,40 zł	579,82 zł	490,10 zł	602,82 zł
TR 3	140-180	1	451,00 zł	554,73 zł	490,10 zł	602,82 zł	509,65 zł	626,87 zł
TR 4	180-220	1	483,00 zł	594,09 zł	525,30 zł	646,12 zł	546,45 zł	672,13 zł
TR 5	220-260	1	517,00 zł	635,91 zł	562,70 zł	692,12 zł	585,55 zł	720,23 zł
TR 6	260-300	1	555,00 zł	682,65 zł	604,50 zł	743,54 zł	629,25 zł	773,98 zł
TR 7	300-340	2	599,00 zł	736,77 zł	652,90 zł	803,07 zł	679,85 zł	836,22 zł
TR 8	340-380	2	653,00 zł	803,19 zł	712,30 zł	876,13 zł	741,95 zł	912,60 zł
TR 9	380-420	2	687,00 zł	845,01 zł	749,70 zł	922,13 zł	781,05 zł	960,69 zł
TR 10	420-460	3	824,00 zł	1 013,52 zł	900,40 zł	1 107,49 zł	938,60 zł	1 154,48 zł
TR 11	460-500	3	918,00 zł	1 129,14 zł	1 003,80 zł	1 234,67 zł	1 046,70 zł	1 287,44 zł

	Cena netto	Cena brutto
Panel poszerzający 160 mm 60-90	187,00 zł	230,01 zł
Panel poszerzający 160 mm 100	214,00 zł	263,22 zł
Opaska kąтова OR/OW	149,00 zł	183,27 zł

TUNELE PODWÓJNE

	60	70	80	90	100	60+40	2x60	60+70	60+80	60+90	70+40	2x70	70+80	70+90	80+40	2x80	80+90	90+40	2x90
A3	602	702	802	902	1002	1050	1250	1350	1450	1550	1150	1450	1550	1650	1250	1650	1750	1350	1850
B3	624	724	824	924	1024	1072	1272	1372	1472	1572	1172	1472	1572	1672	1272	1672	1772	1372	1872
C3	646	746	846	946	1046	1094	1294	1394	1494	1594	1194	1494	1594	1694	1294	1694	1794	1394	1894
D3	680	780	880	980	1080	1135	1335	1435	1535	1635	1235	1535	1635	1735	1335	1735	1835	1435	1935
E3	744	844	944	1044	1144	1192	1392	1492	1592	1692	1292	1592	1692	1792	1392	1792	1892	1492	1992
E3*	784	884	984	1084	1184	1232	1432	1532	1632	1732	1332	1632	1732	1832	1432	1832	1932	1532	2032



KONSTRUKCJA

Korpus składa się z płyty MDF o grubości 22mm. Część czołową (od strony drzwi) i część regulacyjną stanowią płaskie opaski kątowe. Powyższe elementy pokryte są folią TOP-DECOR, ECOLINE i laminatami CPL. Produkt pozwala na zmianę szerokości w zakresie 40mm, a różne zakresy pozwalają na obsadzenie jej w murze o grubości 96mm do 516mm.

ZASTOSOWANIE

Ościeżnica (ORB) dedykowana jest dla wszystkich skrzydeł modułowych w wersji bezprzylgowej.

Uwaga !

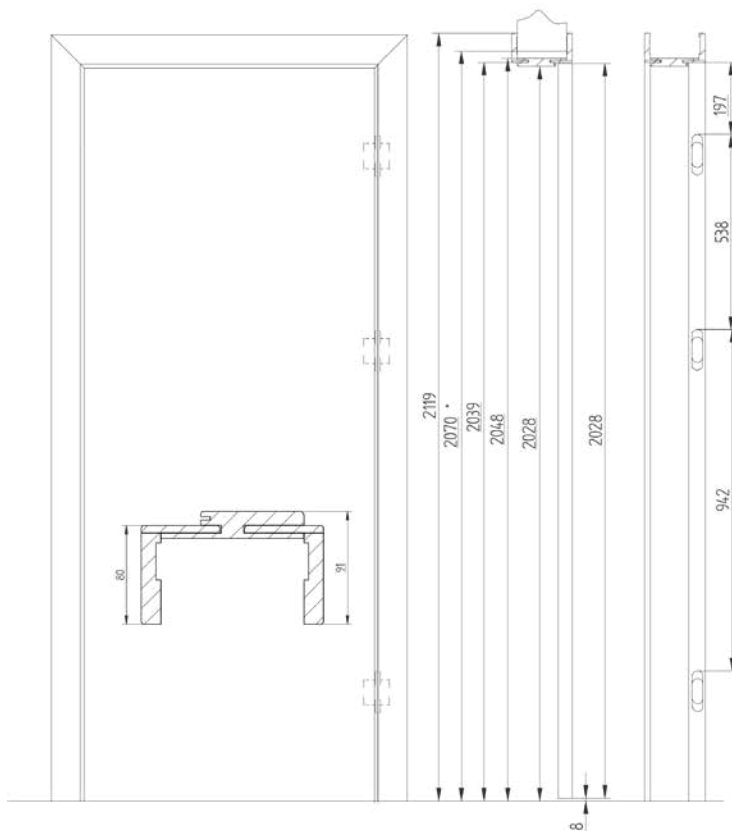
Do zamontowania ościeżnicy bezprzylgowej konieczne będzie wykonanie dodatkowych ubytków w otworze muru, aby zrobić miejsce dla osłonek zawiasów chowanych (ukrytych).

W ZESTAWIE

- komplet pionowych baz
- belka górna
- uszczelka dopasowana do koloru ościeżnicy
- zestaw montażowy wraz z trzema zawiasami ukrytymi

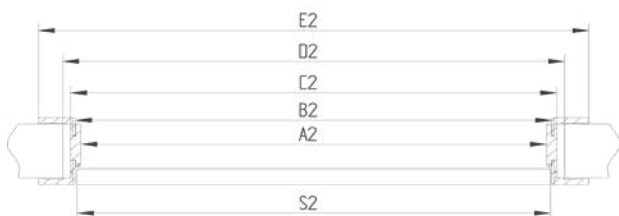
DOPLĄTY

- dopłata do ościeżnicy w rozmiarze „100” i większym + 30%



ORB	Zakres	Ilość paneli	Top Decor		CPL		Ecoline	
			Cena netto	Cena brutto	Cena netto	Cena brutto	Cena netto	Cena brutto
ORB 1	96-116	1	719,00 zł	884,37 zł	790,90 zł	972,81 zł	826,85 zł	1 017,03 zł
ORB 2	116-156	1	748,00 zł	920,04 zł	822,80 zł	1 012,04 zł	860,20 zł	1 058,05 zł
ORB 3	156-196	1	780,00 zł	959,40 zł	858,00 zł	1 055,34 zł	897,00 zł	1 103,31 zł
ORB 4	196-236	1	808,50 zł	994,46 zł	889,35 zł	1 093,90 zł	929,78 zł	1 143,62 zł
ORB 5	236-276	1	836,00 zł	1 028,28 zł	919,60 zł	1 131,11 zł	961,40 zł	1 182,52 zł
ORB 6	276-316	2	890,00 zł	1 094,70 zł	979,00 zł	1 204,17 zł	1 023,50 zł	1 258,91 zł
ORB 7	316-356	2	945,00 zł	1 162,35 zł	1 039,50 zł	1 278,59 zł	1 086,75 zł	1 336,70 zł
ORB 8	356-496	2	967,00 zł	1 189,41 zł	1 063,70 zł	1 308,35 zł	1 112,05 zł	1 367,82 zł
ORB 9	396-436	2	1 006,00 zł	1 237,38 zł	1 106,60 zł	1 361,12 zł	1 156,90 zł	1 422,99 zł
ORB 10	436-476	3	1 089,00 zł	1 339,47 zł	1 197,90 zł	1 473,42 zł	1 252,35 zł	1 540,39 zł
ORB 11	476-516	3	1 209,00 zł	1 487,07 zł	1 329,90 zł	1 635,78 zł	1 390,35 zł	1 710,13 zł

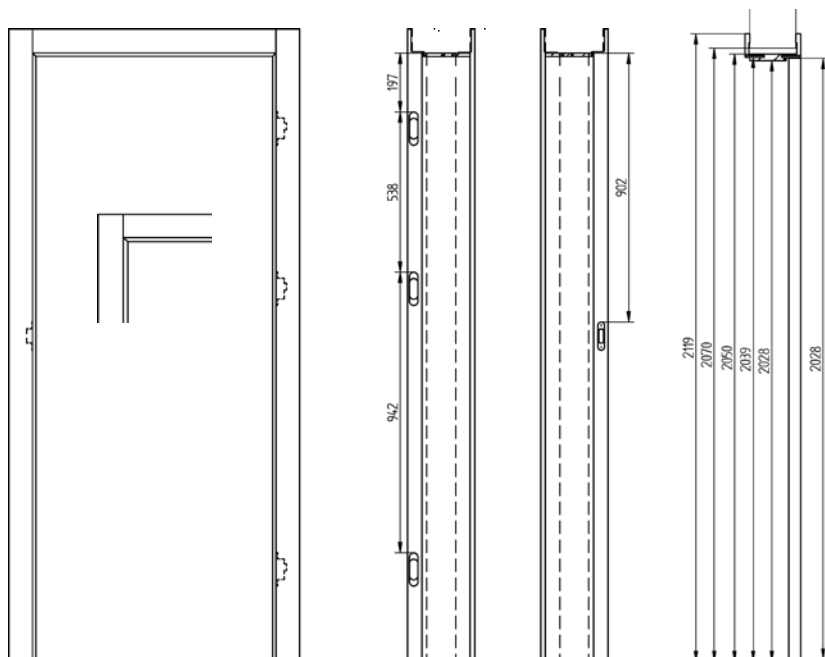
Wymiary ościeżnic bezprzylgowych (ORB)



	60	70	80	90	100
S2	618	718	818	918	1018
A2	602	702	802	902	1002
B2	624	724	824	924	1024
C2	646	746	846	946	1046
D2	680	780	880	980	1080
E2	784	884	984	1084	1184



Kąt 90°



KONSTRUKCJA

Korpus składa się z płyty MDF o grubości 22mm. Część czołową (od strony drzwi) i część regulacyjną stanowią płaskie opaski kątowe. Powyższe elementy pokryte są folią TOP-DECOR, ECOLINE i laminatami CPL. Produkt pozwala na zmianę szerokości w zakresie 40mm, a różne zakresy pozwalają na obsadzenie jej w murze o grubości 96mm do 516mm.

ZASTOSOWANIE

Ościeżnica (ORB) dedykowana jest dla wszystkich skrzydeł modułowych w wersji bezprzylgowej.

Uwaga!

Do zamontowania ościeżnicy bezprzylgowej konieczne będzie wykonanie dodatkowych ubytków w otworze muru, aby zrobić miejsce dla osłonek zawiasów chowanych (ukrytych).

W ZESTAWIE

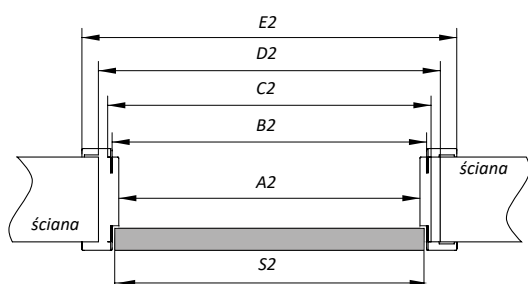
- komplet pionowych baz
- belka górna
- uszczelka dopasowana do koloru ościeżnicy
- zestaw montażowy wraz z trzema zawiasami ukrytymi

DOPLĄTY

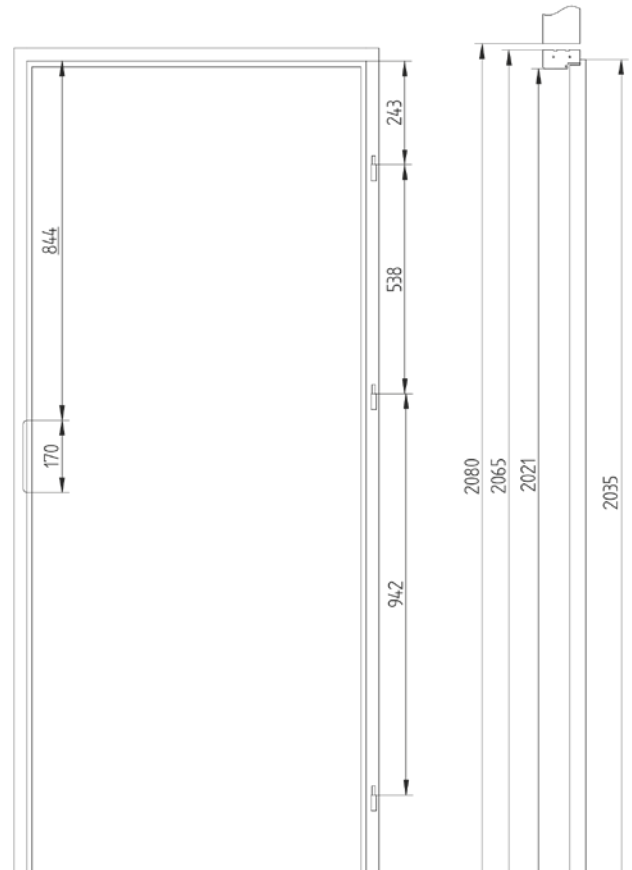
- dopłata do ościeżnicy w rozmiarze „100” i większym + 30%

ORB	Zakres	Ilość paneli	Top Decor		CPL		Ecoline	
			Cena netto	Cena brutto	Cena netto	Cena brutto	Cena netto	Cena brutto
ORB 1	96-116	1	779,00 zł	958,17 zł	850,90 zł	1 046,61 zł	886,85 zł	1 090,83 zł
ORB 2	116-156	1	808,00 zł	993,84 zł	882,80 zł	1 085,84 zł	920,20 zł	1 131,85 zł
ORB 3	156-196	1	840,00 zł	1 033,20 zł	918,00 zł	1 129,14 zł	957,00 zł	1 177,11 zł
ORB 4	196-236	1	868,50 zł	1 068,26 zł	949,35 zł	1 167,70 zł	989,78 zł	1 217,42 zł
ORB 5	236-276	1	896,00 zł	1 102,08 zł	979,60 zł	1 204,91 zł	1 021,40 zł	1 256,32 zł
ORB 6	276-316	2	950,00 zł	1 168,50 zł	1 039,00 zł	1 277,97 zł	1 083,50 zł	1 332,71 zł
ORB 7	316-356	2	1 005,00 zł	1 236,15 zł	1 099,50 zł	1 352,39 zł	1 146,75 zł	1 410,50 zł
ORB 8	356-496	2	1 027,00 zł	1 263,21 zł	1 123,70 zł	1 382,15 zł	1 172,05 zł	1 441,62 zł
ORB 9	396-436	2	1 066,00 zł	1 311,18 zł	1 166,60 zł	1 434,92 zł	1 216,90 zł	1 496,79 zł
ORB 10	436-476	3	1 149,00 zł	1 413,27 zł	1 257,90 zł	1 547,22 zł	1 312,35 zł	1 614,19 zł
ORB 11	476-516	3	1 269,00 zł	1 560,87 zł	1 389,90 zł	1 709,58 zł	1 450,35 zł	1 783,93 zł

Wymiary ościeżnic bezprzylgowych (ORB)



	60	70	80	90	100
S2	618	718	818	918	1018
A2	602	702	802	902	1002
B2	624	724	824	924	1024
C2	646	746	846	946	1046
D2	680	780	880	980	1080
E2	784	884	984	1084	1184



KONSTRUKCJA

Ościeżnica jest wykonana z litej pyty MDF o grubości 44mm. Pokryta jest folią TOP-DECOR, ECOLINE i CPL. Posiada stałą szerokość 90mm. Występuje w wersji 3 zawiasowej. Do ościeżnicy stałej można zastosować opaskę maskującą oraz ćwierćwałek dzięki czemu efekt końcowy będzie bardziej estetyczny.

W ZESTAWIE

- komplet pionowych baz
- belka górna
- uszczelka dopasowana do koloru ościeżnicy
- zestaw montażowy wraz z dwoma lub trzema zawiasami


DOPLATY

- dopłata do ościeżnicy podwójnej + 30%
- dopłata do ościeżnicy w rozmiarze „100” i większym + 30%

ZASTOSOWANIE

Ościeżnica stała zalecana jest do wszystkich drzwi wewnętrznych przylgowych z wyjątkiem skrzydeł „Solid Pro”, „Volume”.

Wymiary ościeżnic stałych (OS)



Ćwierćwałek



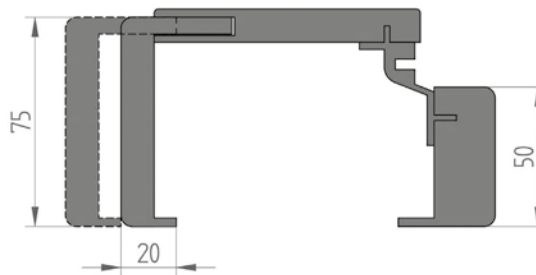
Opaska płaska

Cena	Top Decor		CPL		Ecoline	
	Netto	Brutto	Netto	Brutto	Netto	Brutto
Baza	189,00 zł	232,47 zł	207,90 zł	255,72 zł	217,35 zł	267,34
Belka 60-90	73,50 zł	90,41 zł	80,85 zł	99,45 zł	84,53 zł	103,97
Opaska płaska	55,00 zł	67,65 zł	60,50 zł	74,42 zł	63,25 zł	77,80
Ćwierćwałek	31,50 zł	38,75 zł	34,65 zł	42,62 zł	36,23 zł	44,56
Ościeżnica drewniana kpl.	-	-	299,00 zł	367,77	325,50 zł	400,37

	OŚCIEŻNICE PODWÓJNE																		
	60	70	80	90	100	60+40	2x60	60+70	60+80	60+90	70+40	2x70	70+80	70+90	80+40	2x80	80+90	90+40	2x90
S1	644	744	844	944	1044	644+444	2x644	644+744	644+844	644+944	744+444	2x744	744+844	744+944	844+444	2x844	844+944	944+444	2x944
A1	598	698	798	898	998	1046	1246	1346	1446	1546	1146	1446	1546	1644	12-46	1646	1746	1346	1846
B1	625	725	825	925	1025	1073	1273	1373	1473	1573	1173	1473	1573	1673	1273	1673	1773	1373	1873
C1	687	787	887	987	1087	1135	1335	1435	1535	1635	1235	1535	1635	1735	1335	1735	1835	1435	1935
D1	711	811	911	1011	1111	1161	1361	1461	1561	1661	1261	1561	1661	1761	1361	1761	1861	1461	1961



Zakres regulacji ościeżnicy nakładkowej (ON) oraz tunelu nakładkowego (TN)



ZASTOSOWANIE

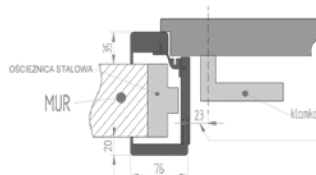
Ościeżnica nakładkowa to nowoczesne rozwiązanie, które umożliwia wymianę ościeżnic metalowych bez usuwania starych elementów i konieczności kucia ścian. Jest to rozwiązanie, które daje dobre efekty i wpływa na zwiększenie atrakcyjności przestrzeni niewielkim nakładem pracy. Ościeżnica pozwala na zmianę kierunku drzwi.

W ZESTAWIE

- komplet pionowych baz
- belka górna
- uszczelka dopasowana do koloru ościeżnicy
- zestaw montażowy wraz z zawiasami

DOPLĄTY

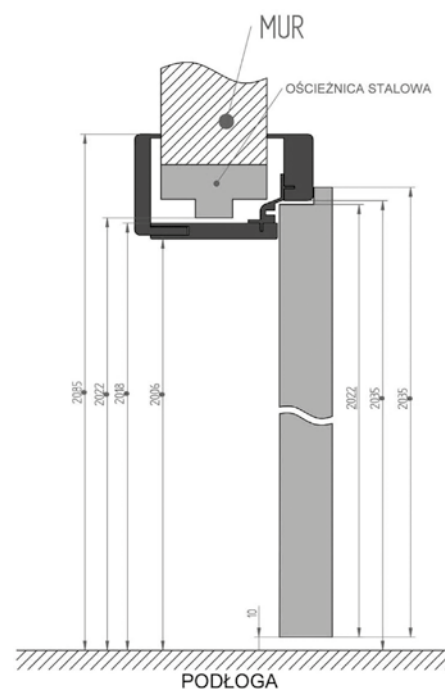
dopłata do ościeżnicy w rozmiarze „100” i większym + 30%



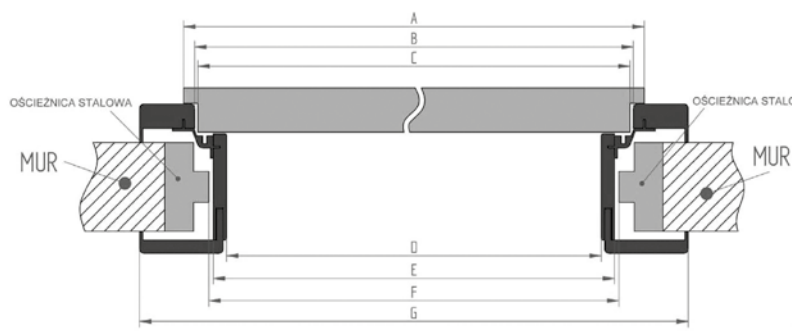
Odległość od osi klamki do krawędzi korpusu ościeżnicy nakładkowej.

Uwaga !

Przed zakupem klamek sprawdź szerokość sztyldów tak, aby nie kolidowały przy zamykaniu skrzydła.



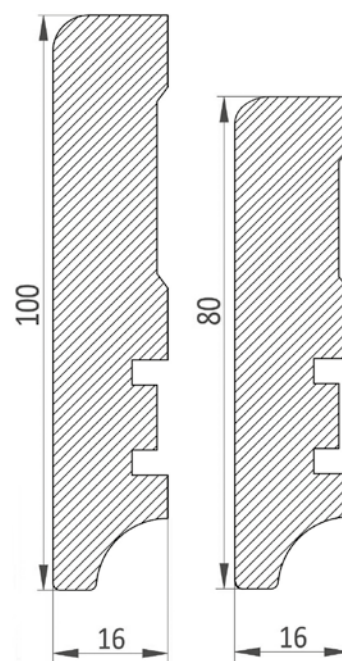
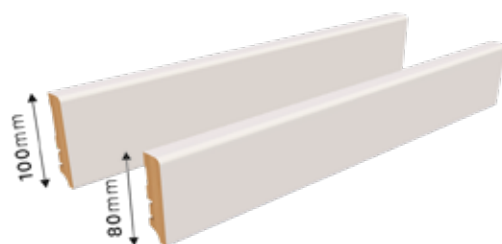

Wymiary ościeżnic/tuneli (ON)/(TN)



Szerokość drzwi	A	B	C	D	E	F	G
60	644	624	618	566	590	598	724
70	744	724	718	666	690	698	824
80	844	824	818	766	790	798	924
90	944	924	918	866	890	898	1024
100	1044	1024	1018	966	990	998	1124

OR/OW	Zakres	Ilość paneli	Top Decor		CPL/Ecoline	
			Cena netto	Cena brutto	Cena netto	Cena brutto
ON 1	80-100	1	401,00 zł	493,23 zł	461,15 zł	567,21 zł
ON 2	100-120	1	406,00 zł	499,38 zł	466,90 zł	574,29 zł
ON 3	120-140	1	423,00 zł	520,29 zł	486,45 zł	598,33 zł
ON 4	140-160	1	435,00 zł	535,05 zł	500,25 zł	615,31 zł
ON 5	160-180	1	450,00 zł	553,50 zł	517,50 zł	636,53 zł
ON 6	180-200	1	484,00 zł	595,32 zł	556,60 zł	684,62 zł
ON 7	200-220	1	511,00 zł	628,53 zł	587,65 zł	722,81 zł
ON 8	220-240	2	528,00 zł	649,44 zł	607,20 zł	746,86 zł
ON 9	240-260	2	539,00 zł	662,97 zł	619,85 zł	762,42 zł
ON 10	260-280	2	566,00 zł	696,18 zł	650,90 zł	800,61 zł
ON 11	280-300	2	583,00 zł	717,09 zł	670,45 zł	824,65 zł
ON 12	300-320	2	610,00 zł	750,30 zł	701,50 zł	862,85 zł
ON 13	320-340	2	637,00 zł	783,51 zł	732,55 zł	901,04 zł
ON 14	340-360	2	693,00 zł	852,39 zł	796,95 zł	980,25 zł
ON 15	360-380	3	736,00 zł	905,28 zł	846,40 zł	1 041,07 zł
ON 16	380-400	3	770,00 zł	947,10 zł	885,50 zł	1 089,17 zł
ON 17	400-420	3	802,00 zł	986,46 zł	922,30 zł	1 134,43 zł

F- minimalny wymiar światła w ościeżnicy metalowej konieczny do zamontowania ościeżnicy nakładkowej

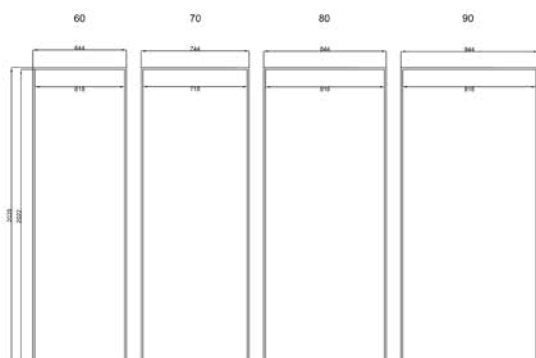


Profil	Kolorystyka	Cena netto	Cena brutto
80x16x2100	Top Decor	39,00 zł	47,97
80x16x2100	CPL	41,00 zł	50,43
100x16x2100	Top Decor	41,00 zł	50,43
100x16x2100	CPL	44,00 zł	54,12

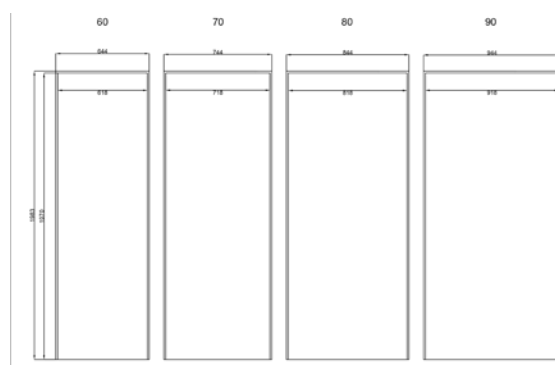
INFORMACJE TECHNICZNE

- Długość pojedynczej listwy 2,1 m
- Dostępne we wszystkich kolorach z katalogu
- Podane ceny dotyczą jednej sztuki listwy
- Montaż bezkłamrowy na klej montażowy
- Kąty do samodzielnego przycięcia

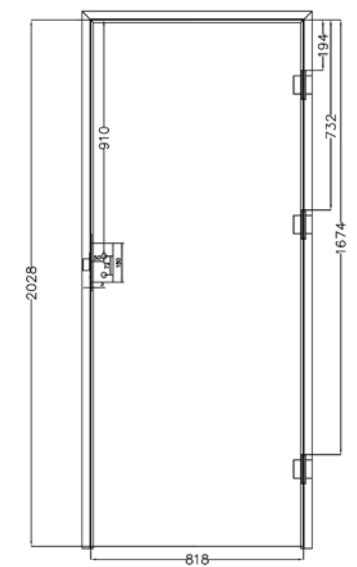
WYMIARY DRZWI NORMA POLSKA



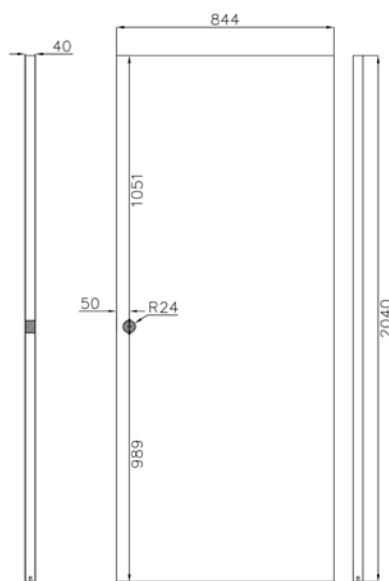
WYMIARY DRZWI NORMA CZESKA



WYMIARY DRZWI BEZPRZYLGOWYCH



WYMIARY DRZWI DO SYSTEMU PRZESUWNEGO



KIERUNKI OTWIERANIA

Skrzydło prawe



Skrzydło lewe



KIERUNKI SKRZYDEŁ PODWÓJNYCH

Skrzydło podwójne lewe



Skrzydło podwójne prawe





1



2




3



4



5



6



7



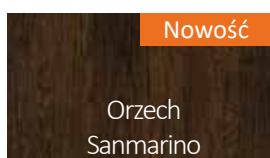
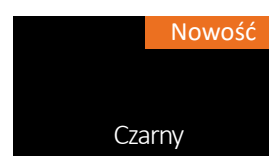

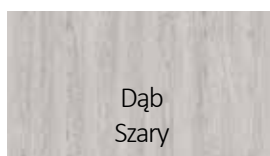

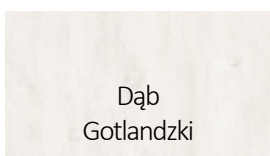
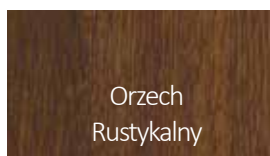



8



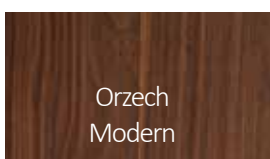
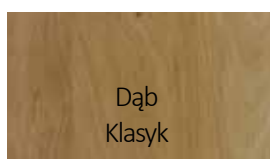
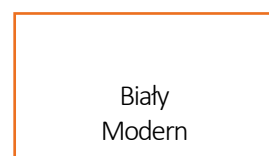
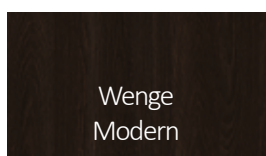
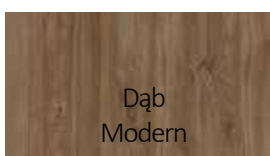
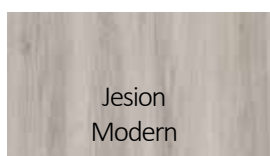
9

Numer	Nazwa	Cena
1	Tuleje wentylacyjne (kpl. do jednego otworu)	5,00 zł netto / 6,15 zł brutto szt.
2	Kratka wentylacyjna	25,00 zł netto / 30,75 zł brutto kpl.
3	Nakładki na zawiasy	12,00 zł netto / 14,76 zł brutto kpl.
4	Wizjer	15,00 zł netto / 18,45 zł brutto szt.
5	Zamek hakowy wraz z pochwytami	129,00 zł netto / 158,67 zł brutto kpl.
6	Pochwyt owalny	48,00 zł netto / 59,04 zł brutto kpl.
7	Zamek magnetyczny w kolorze białym PK/WC/WB	35,00 zł netto / 43,05 zł brutto szt.
8	Zamek magnetyczny w kolorze czarnym PK/WC/WB	35,00 zł netto / 43,05 zł brutto szt.
9	Pochwyt okrągły	48,00 zł netto / 59,04 zł brutto kpl.

Top-Decor



Laminat CPL



Ecoline

